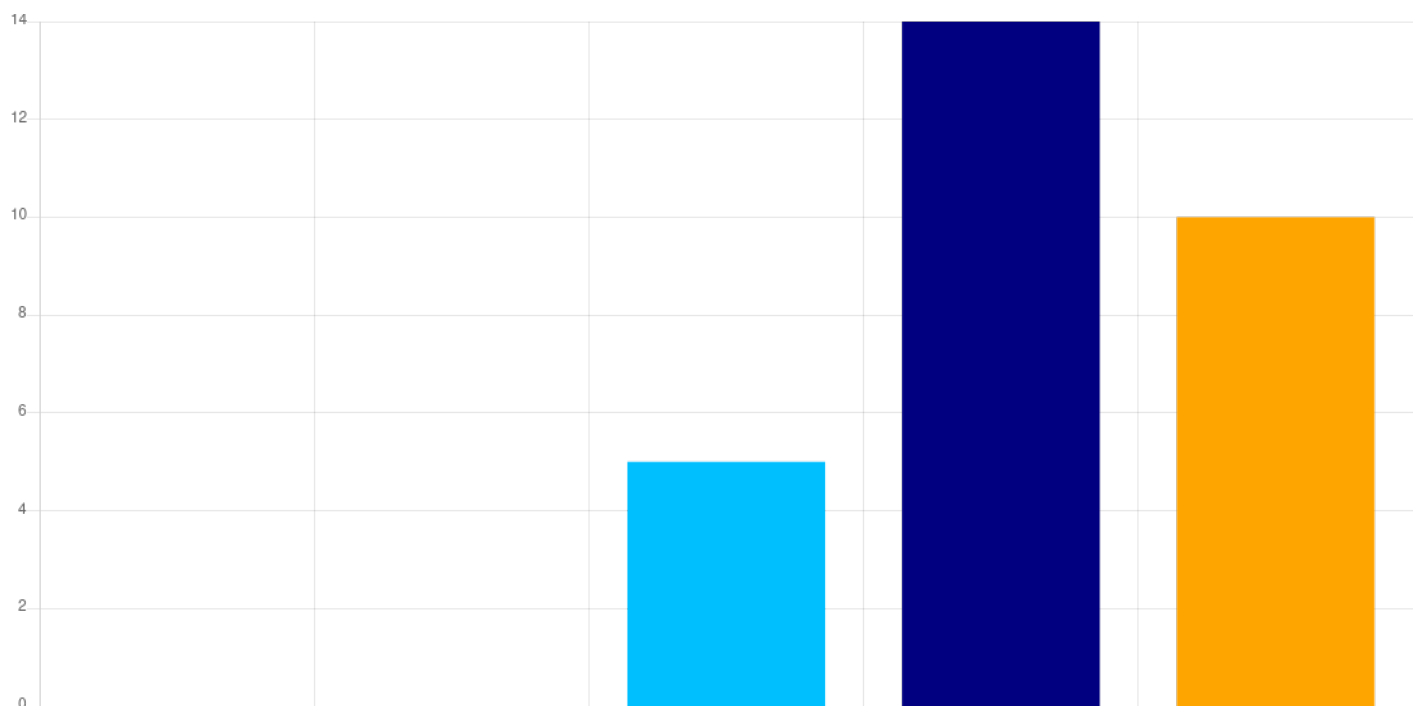


Was u bekend met de doelstelling dat onze Nederlandse samenleving in 2050 energieneutraal moet zijn en dat het betekent dat we woningen en gebouwen niet meer met aardgas mogen verwarmen?

Soortvraag: meerkeuze

Antwoorden	Aantal	Percentage
Niet	0	0%
In beperkte mate	0	0%
In redelijke mate	5	17.24%
In sterke mate	14	48.28%
In zeer sterke mate	10	34.48%
Totaal:	29	100%

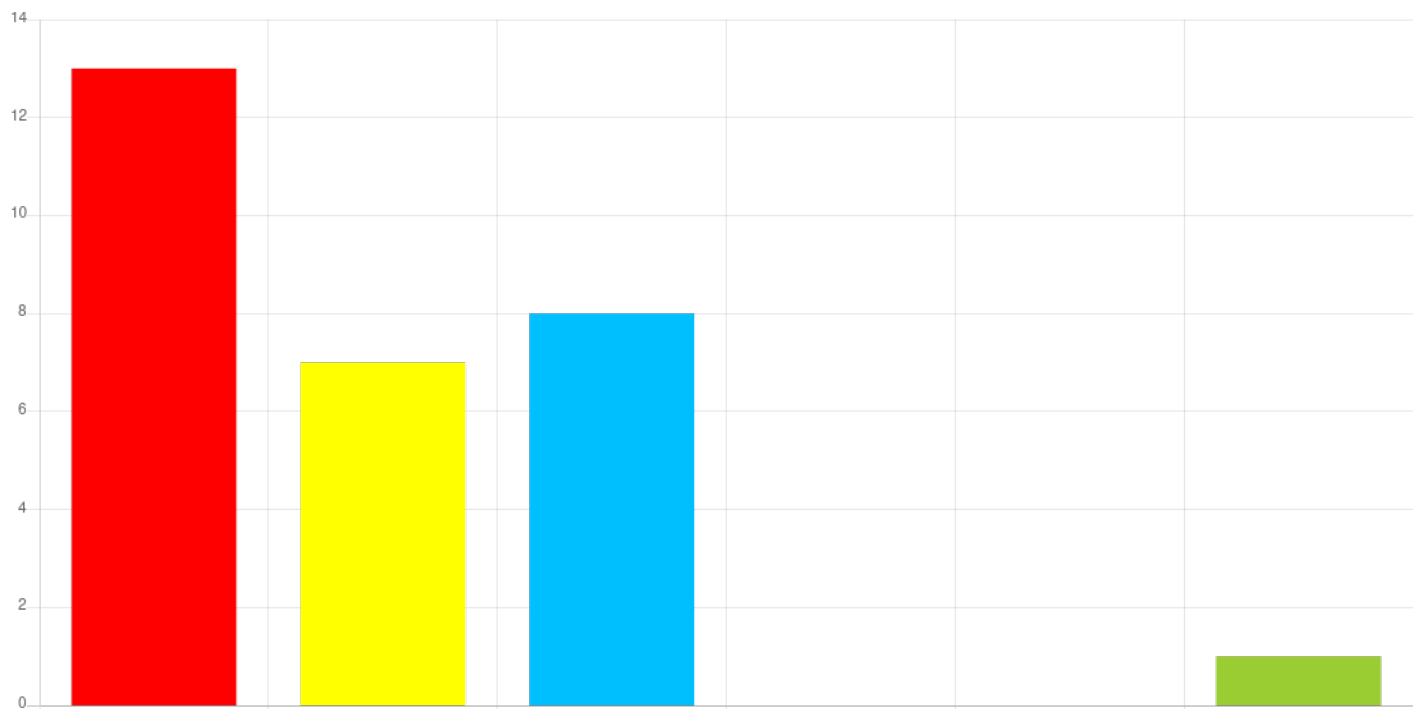




Hoe belangrijk vindt u de energietransitie? De energietransitie is de omschakeling van de huidige, fossiele energiebronnen naar duurzame energiebronnen.

Soortvraag: meerkeuze

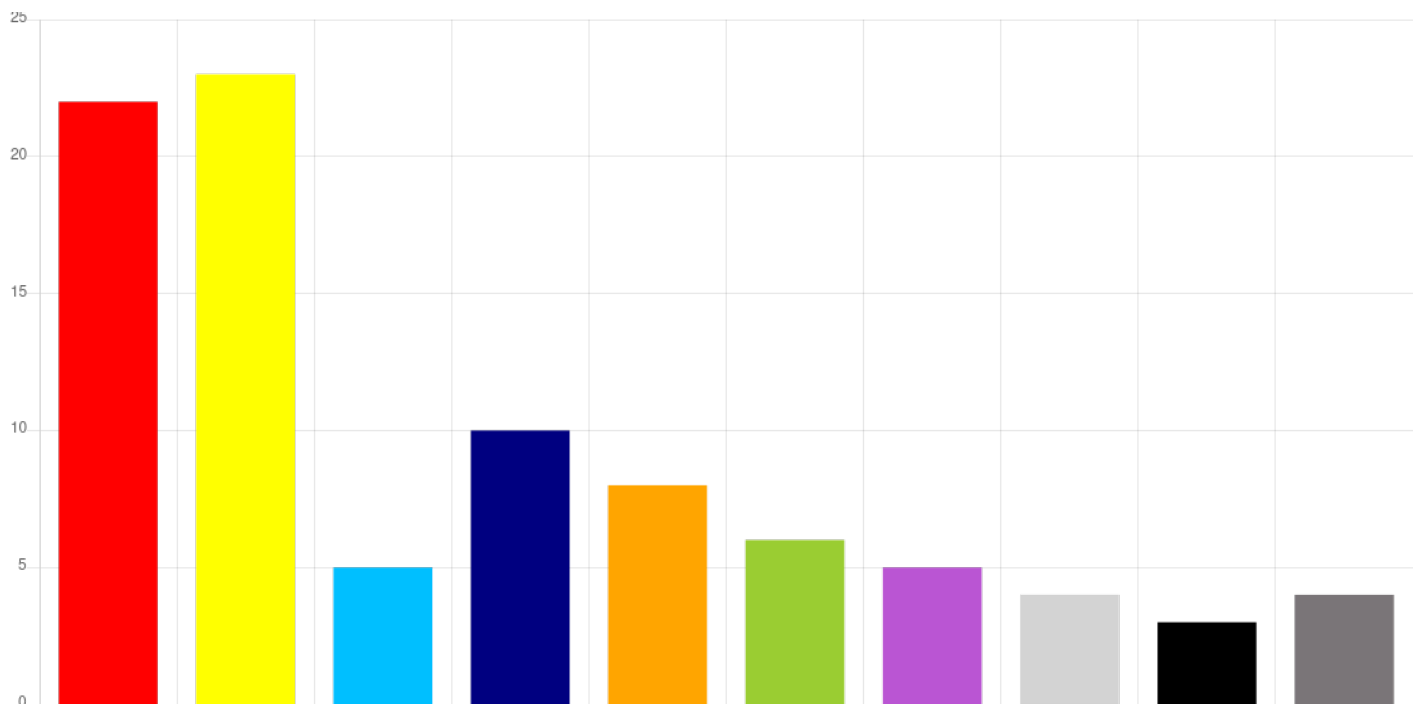
Antwoorden	Aantal	Percentage
Zeer belangrijk	13	44.83%
Belangrijk	7	24.14%
Neutraal	8	27.59%
Onbelangrijk	0	0%
Zeer onbelangrijk	0	0%
Weet ik niet/geen mening	1	3.45%
Totaal:	29	100%



Wat zijn voor u als inwoner haalbare bijdragen aan de energietransitie?(meerdere antwoorden mogelijk)

Soortvraag: meerkeuze

Antwoorden	Aantal	Percentage
Groene stroom contract bij de energieleverancier	22	24.44%
Investeren in de verduurzaming van mijn eigen woning	23	25.56%
Autodelen	5	5.56%
Aandelen kopen in zonnepanelen in/nabij het dorp	10	11.11%
Aandelen kopen in windmolens in/nabij het dorp	8	8.89%
Aandelen kopen in zonnepark elders	6	6.67%
Aandelen kopen in windmolens elders	5	5.56%
Actieve inzet in de projectgroep in het dorp (actief meedenken en meedoen)	4	4.44%
Deelnemen in de klankbordgroep in het dorp (feedback geven op plannen en ideeën van de projectgroep)	3	3.33%
Anders: aandacht voor waterstof economie	1	1.11%
Anders: Eigen zonnepanelen, warmtepomp	1	1.11%
Anders: vrijwilliger in energiecoöperatie	1	1.11%
Anders: warmtepomp, isolatie	1	1.11%
Totaal:	90	100%

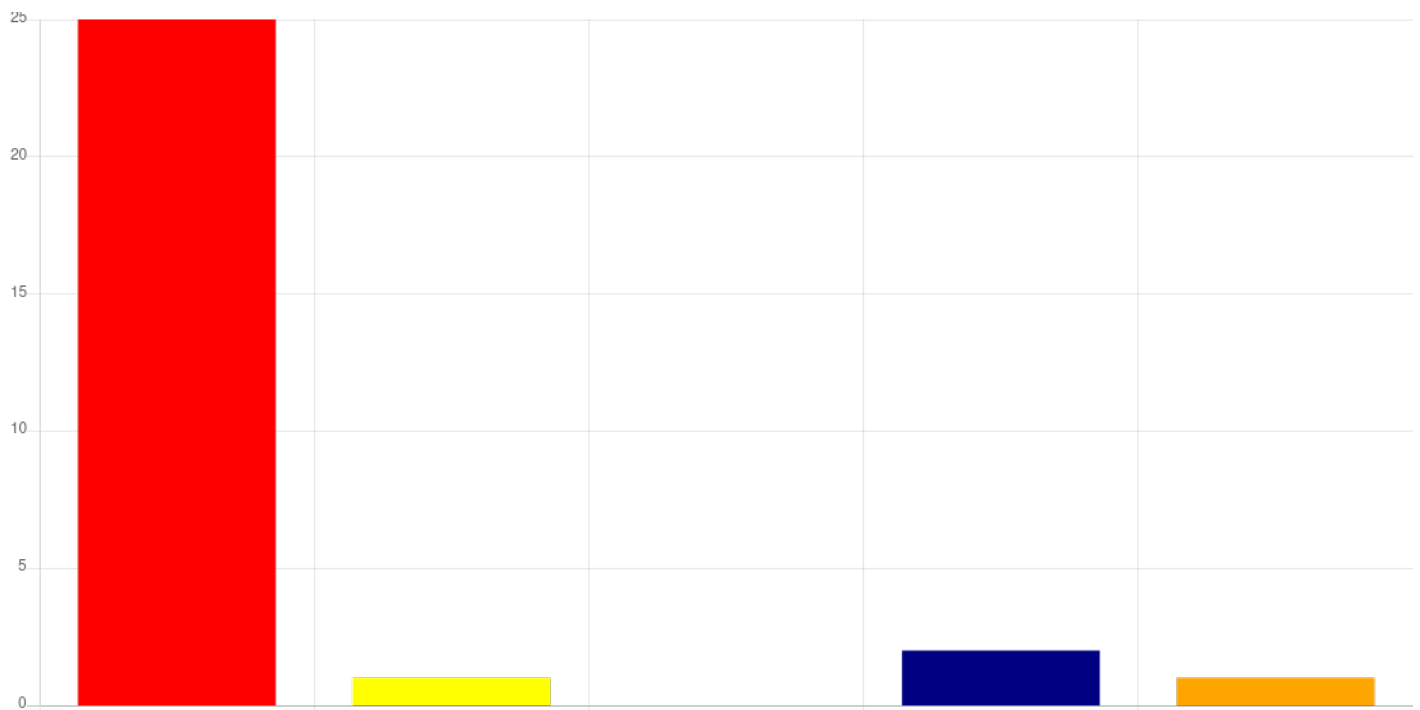




In wat voor een type woning woont u?

Soortvraag: meerkeuze

Antwoorden	Aantal	Percentage
Vrijstaande woning	25	86.21%
Boerderij	1	3.45%
Rijtjeswoning	0	0%
2 onder 1-kap	2	6.90%
Anders, namelijk	1	3.45%
Totaal:	29	100%

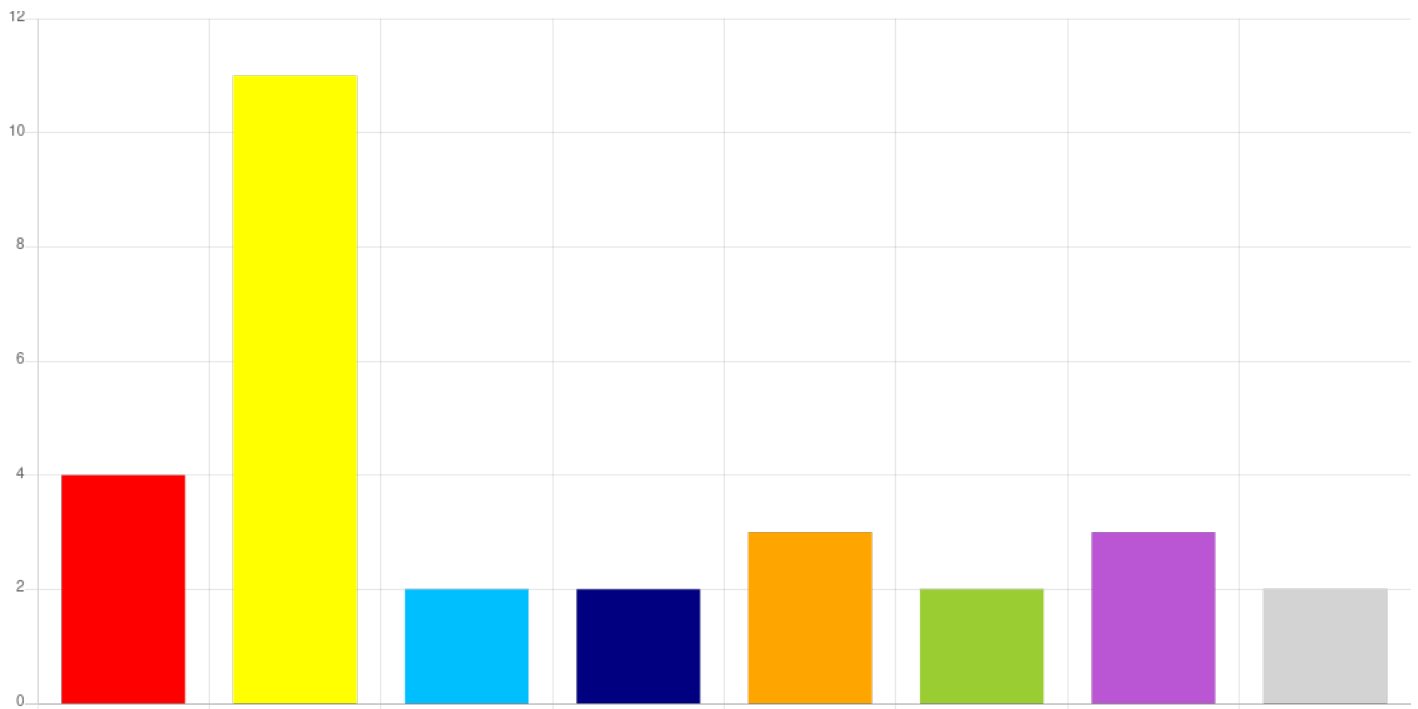




Wat is het bouwjaar van de woning?

Soortvraag: meerkeuze

Antwoorden	Aantal	Percentage
Voor 1900	4	13.79%
1900 - 1930	11	37.93%
1930 - 1945	2	6.90%
1946 - 1964	2	6.90%
1965 - 1974	3	10.34%
1975 - 1991	2	6.90%
1992 - 2005	3	10.34%
2005 - 2020	2	6.90%
Totaal:	29	100%

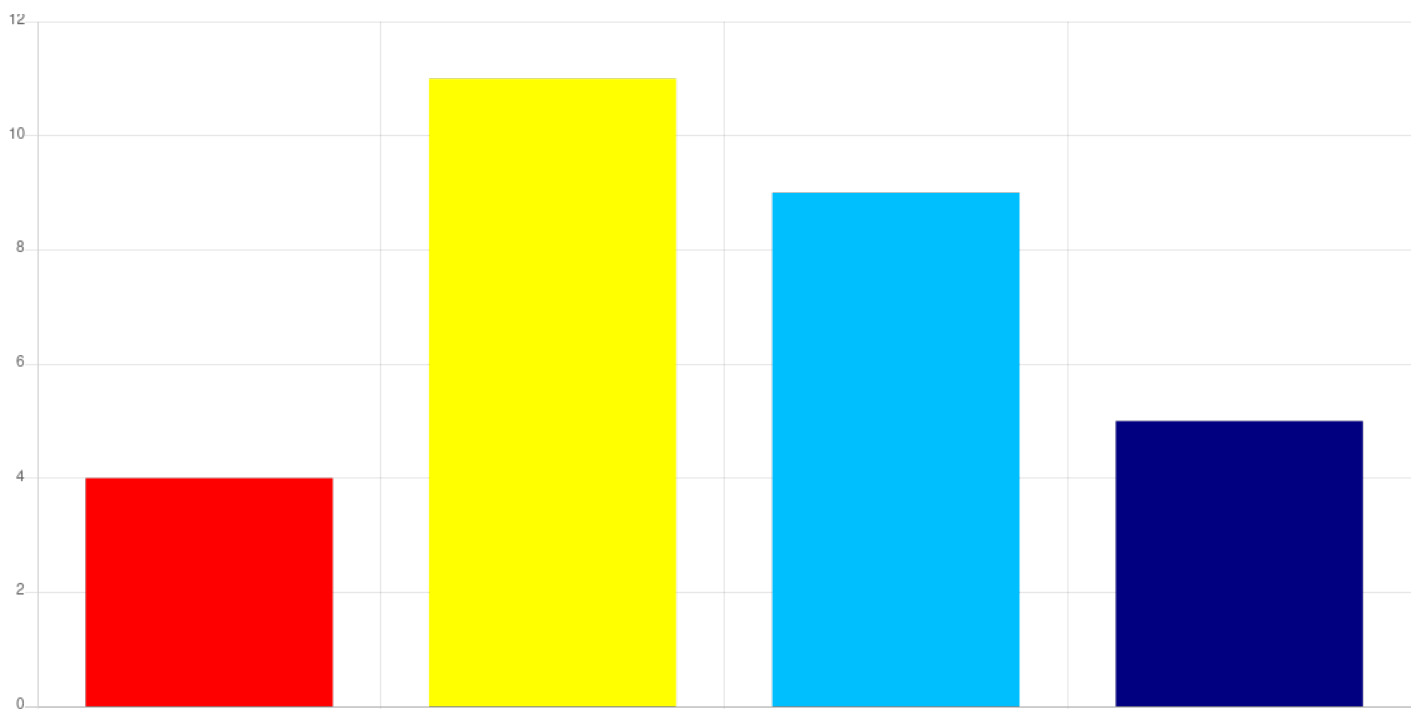




Hoe tevreden bent u over de energiezuinigheid van uw woning?

Soortvraag: meerkeuze

Antwoorden	Aantal	Percentage
Tevreden	4	13.79%
Redelijk tevreden	11	37.93%
Enigszins tevreden	9	31.03%
Ontevreden	5	17.24%
Totaal:	29	100%

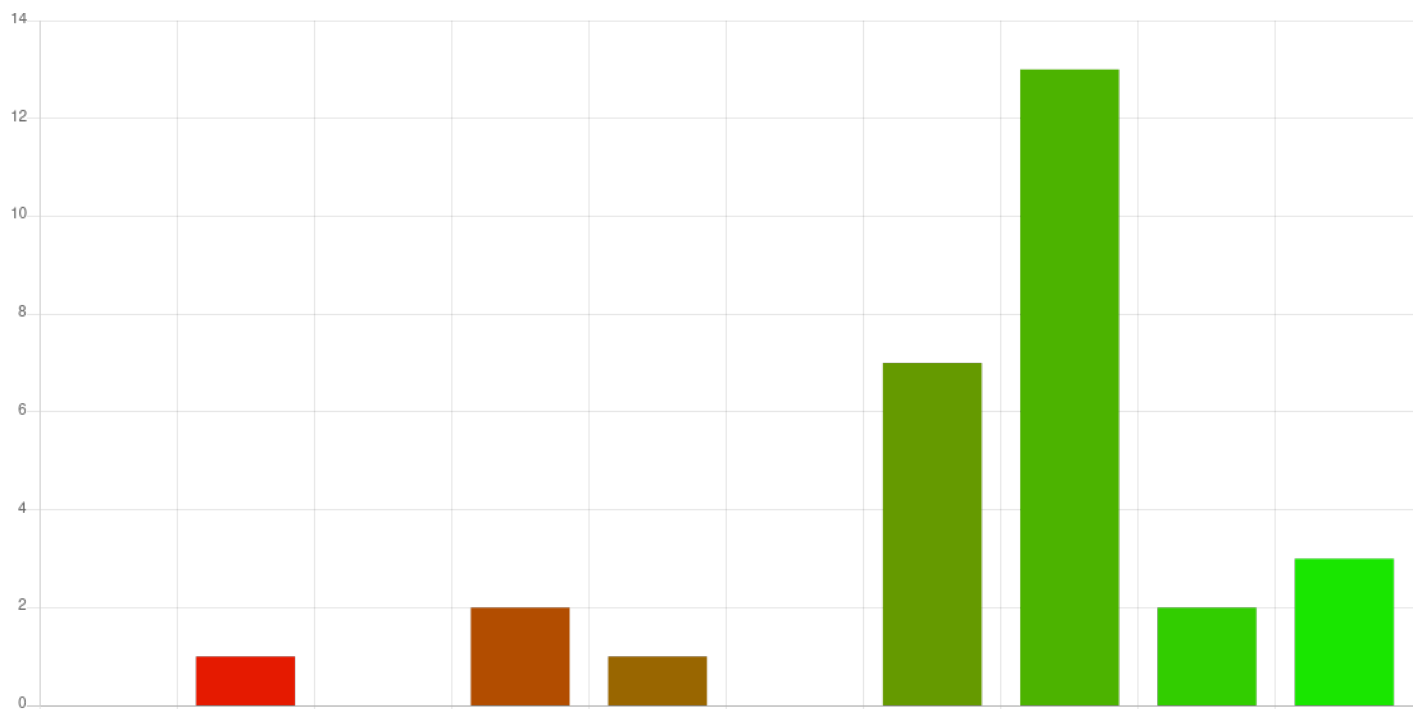




Hoe beoordeelt u de staat van onderhoud van uw eigen woning? Geef een rapportcijfer tussen de 1 en 10; 1 = zeer slecht, 2 = slecht, 3 = ruim onvoldoende, 4 = onvoldoende, 5 = matig, 6 = voldoende, 7 = ruim voldoende, 8 = goed, 9 = zeer goed en 10 = uitstekend

Soortvraag: cijfer

Opties	Aantal punten	Percentage
1	0	0%
2	1	3.45%
3	0	0%
4	2	6.90%
5	1	3.45%
6	0	0%
7	7	24.14%
8	13	44.83%
9	2	6.90%
10	3	10.34%
Gemiddelde: 7.45 Totaal:		29 100%

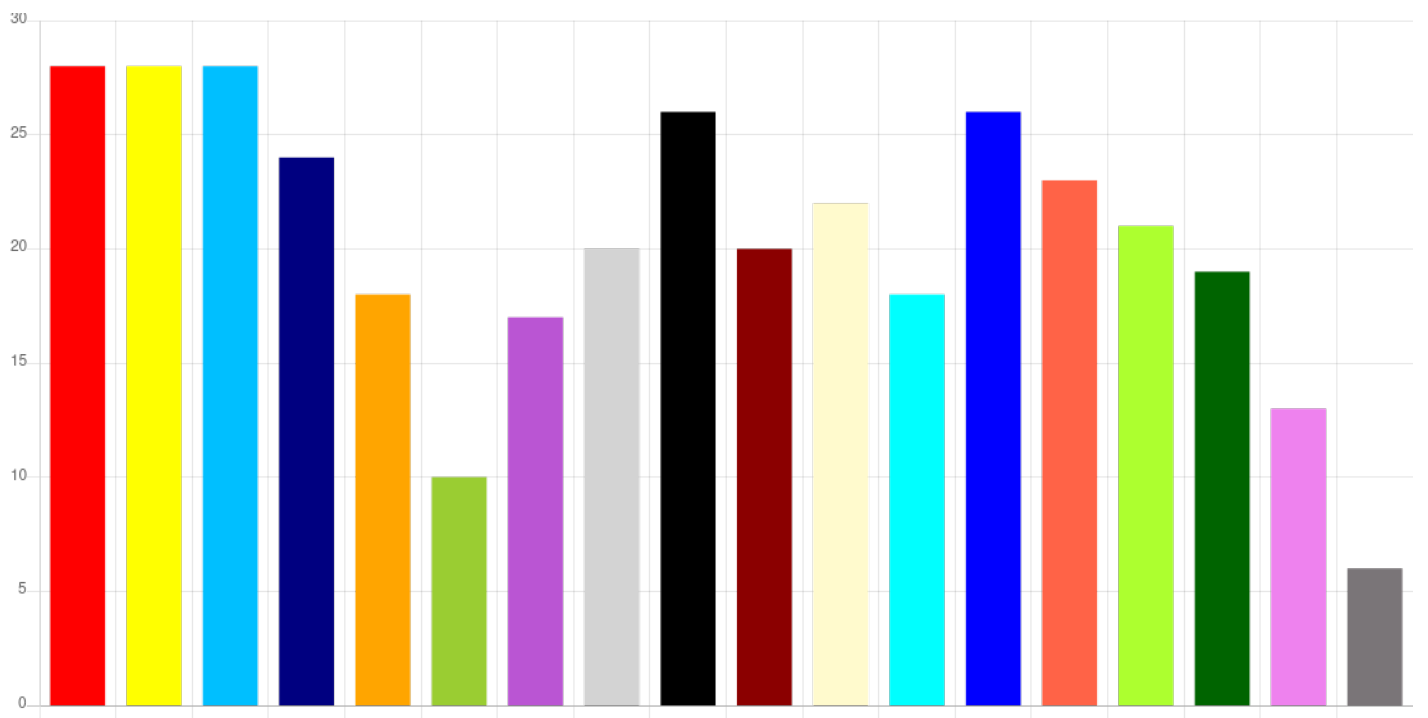




Wat doet u zelf al voor het milieu?(Meerdere antwoorden mogelijk)

Soortvraag: meerkeuze

Antwoorden	Aantal	Percentage
Ik scheid papier	28	7.63%
Ik scheid glas	28	7.63%
Ik scheid GFT	28	7.63%
Ik zet de verwarming 's nachts lager	24	6.54%
Ik zet de verwarming overdag een graadje lager	18	4.90%
Ik was op 30 graden	10	2.72%
Ik douche maximaal 5 minuten	17	4.63%
Ik doe de gordijnen dicht wanneer het donker wordt	20	5.45%
Ik doe een warme trui of vest aan wanneer het wat kouder wordt	26	7.08%
Ik eet minder vlees	20	5.45%
Ik bewaar restjes en eet deze later op	22	5.99%
Ik pak vaker de fiets i.p.v. de auto	18	4.90%
Ik doe lichten uit in kamers waar ik niet ben	26	7.08%
Ik heb mijn gloeilampen vervangen door ledlampen	23	6.27%
Ik gebruik energiezuinige apparaten (label A+, A++ of A+++)	21	5.72%
Ik koop groene elektriciteit van mijn energiebedrijf	19	5.18%
Ik koop groen gas van mijn energiebedrijf	13	3.54%
Anders: eet geen vlees, vis	1	0.27%
Anders: ik douche 1 x per week en heb cv water lager in laten stellen	1	0.27%
Anders: Ik gebruik geen gas meer	1	0.27%
Anders: kook via inductie, geen bestrijdingsmiddelen in de tuin, kalkontharder dus minder zeep nodig, met de hand afwassen, zonnepanelen	1	0.27%
Anders: temperatuur cv water lager ingesteld	1	0.27%
Anders: Zonnepanelen	1	0.27%
Totaal:	367	100%

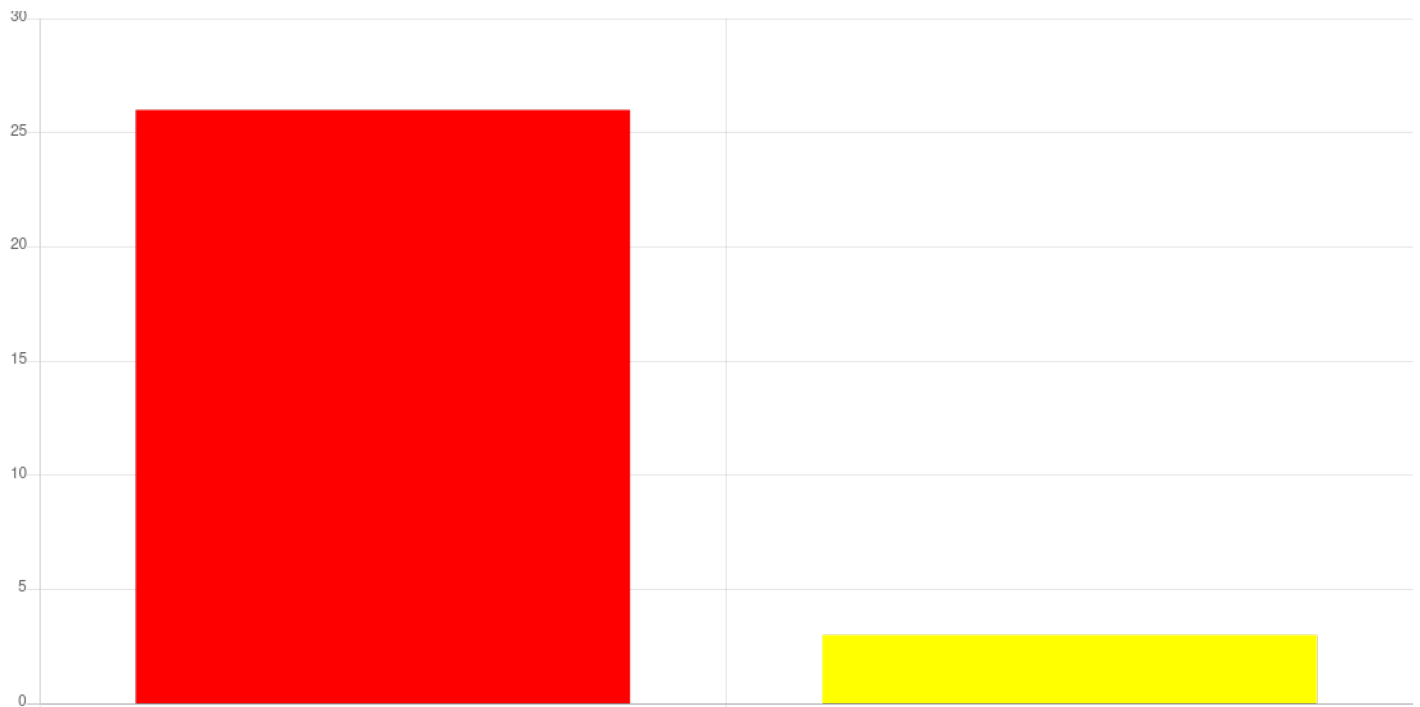




Woont u in een koopwoning of een huurwoning?

Soortvraag: meerkeuze

Antwoorden	Aantal	Percentage
Koopwoning	26	89.66%
Huurwoning	3	10.34%
Totaal:	29	100%

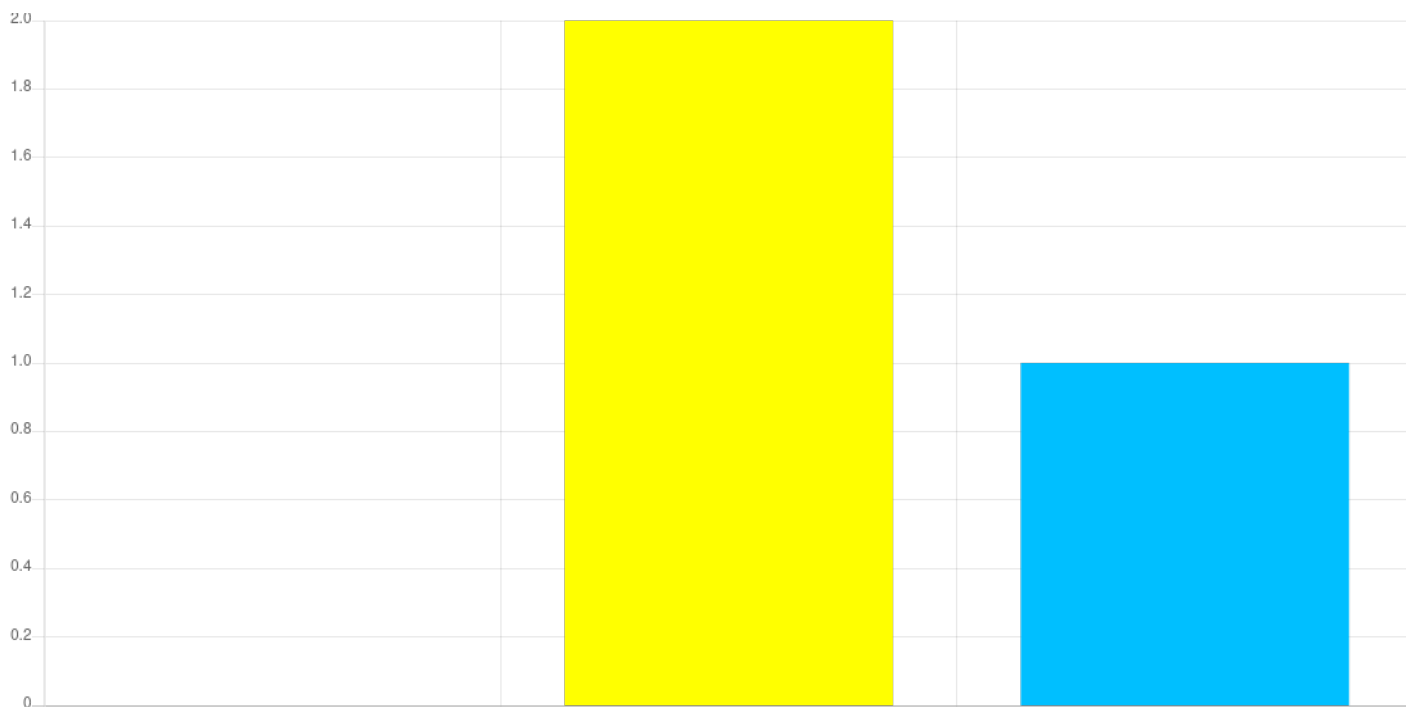




U woont in een huurwoning. Bent u bereid om een hogere huur te betalen als uw energierekening door zonnepanelen of extra isolatiemaatregelen omlaag gaat?

Soortvraag: meerkeuze

Antwoorden	Aantal	Percentage
Ja	0	0%
Ja, maar alleen als dit elkaar opheft	2	66.67%
Nee	1	33.33%
Totaal:	3	100%

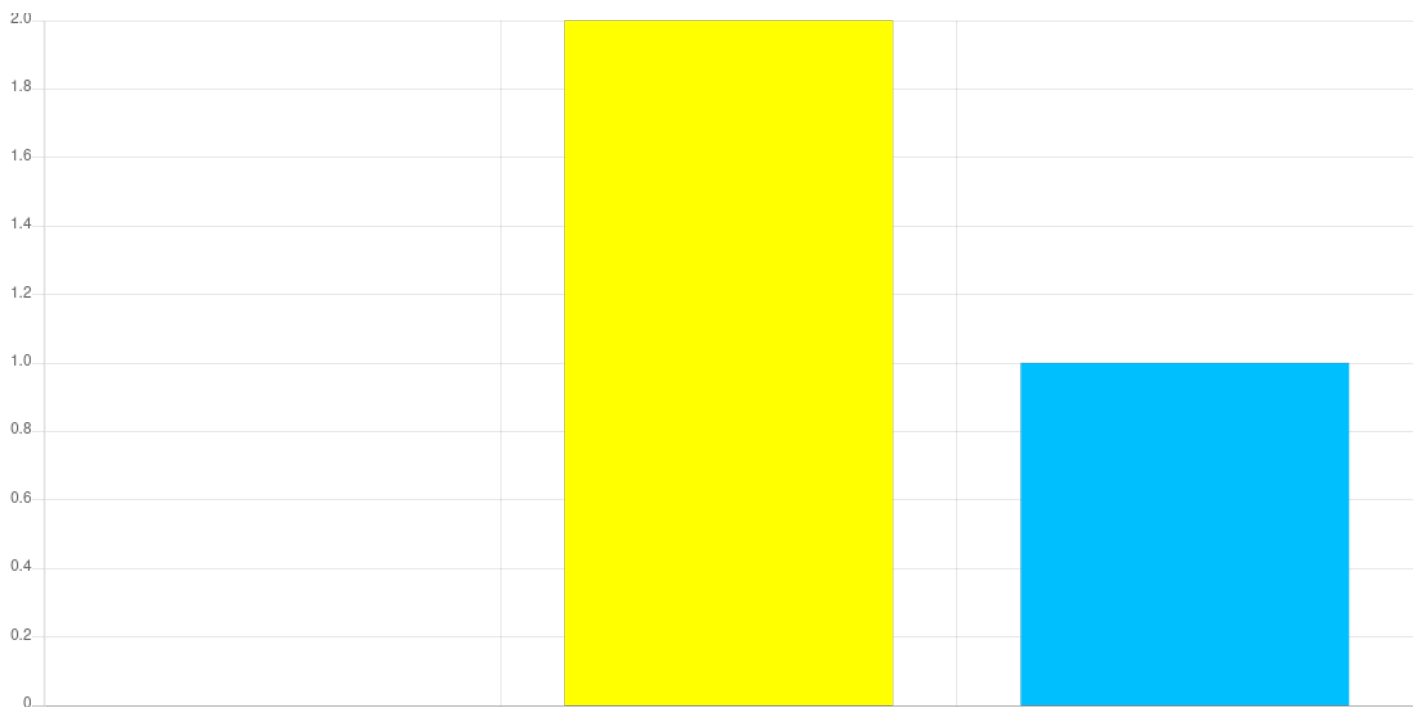




Dringt u er bij de huiseigenaar op aan dat er energiebesparende of -opwekkende maatregelen worden genomen aan uw huis?

Soortvraag: meerkeuze

Antwoorden	Aantal	Percentage
Ja	0	0%
Nee	2	66.67%
Nog niet, goed idee	1	33.33%
Totaal:	3	100%

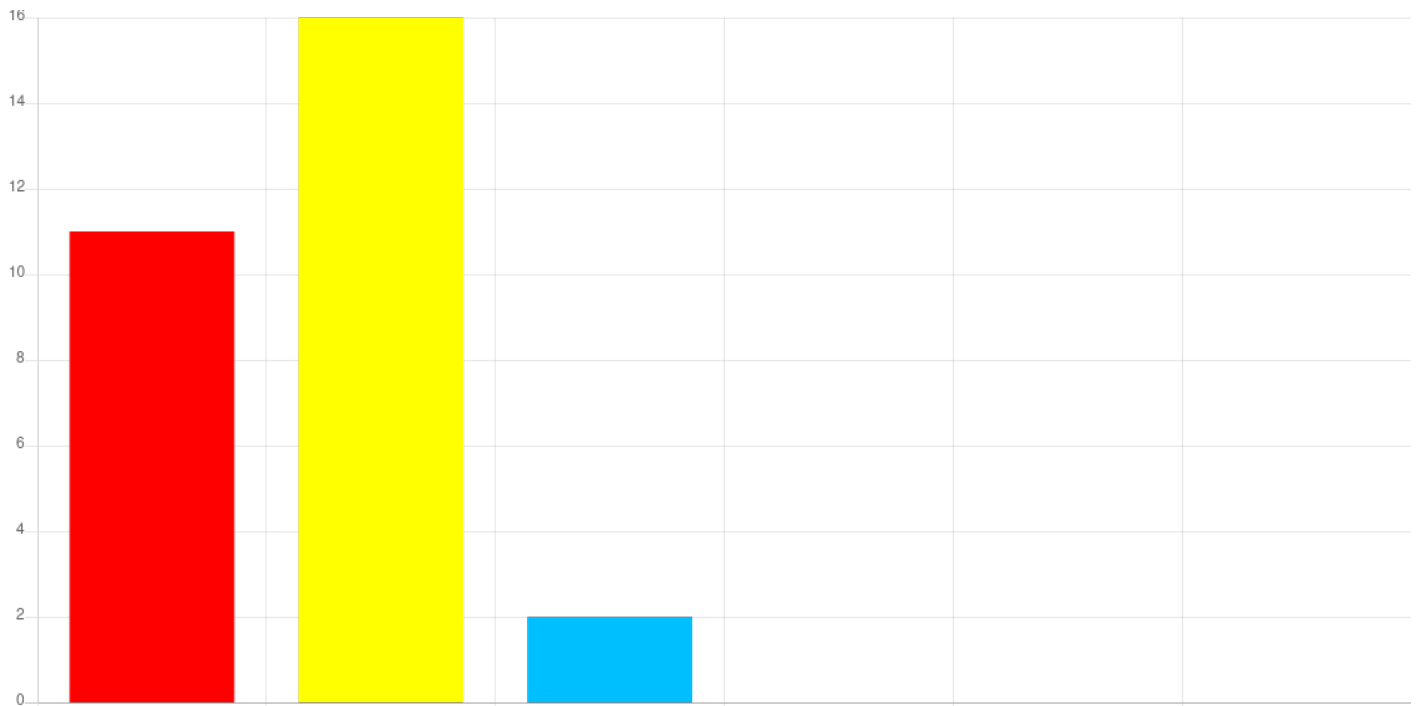




Vindt u het belangrijk dat u zelf actief mee doet om uw energieverbruik te verminderen?

Soortvraag: meerkeuze

Antwoorden	Aantal	Percentage
Zeer belangrijk	11	37.93%
Belangrijk	16	55.17%
Neutraal	2	6.90%
Onbelangrijk	0	0%
zeer onbelangrijk	0	0%
Weet ik niet/geen mening	0	0%
Totaal:	29	100%

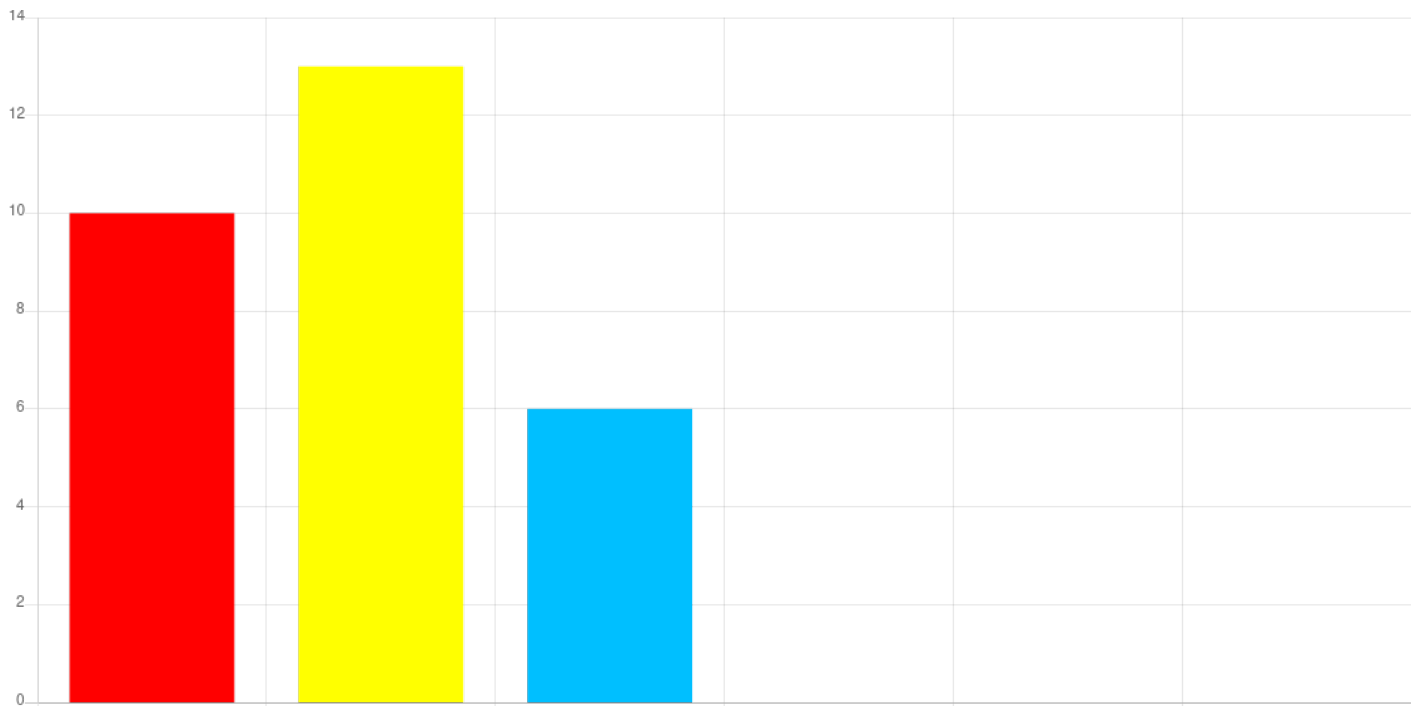




Stel, u koopt een woning. Hoe belangrijk vindt u het dat het huis energiezuinig is?

Soortvraag: meerkeuze

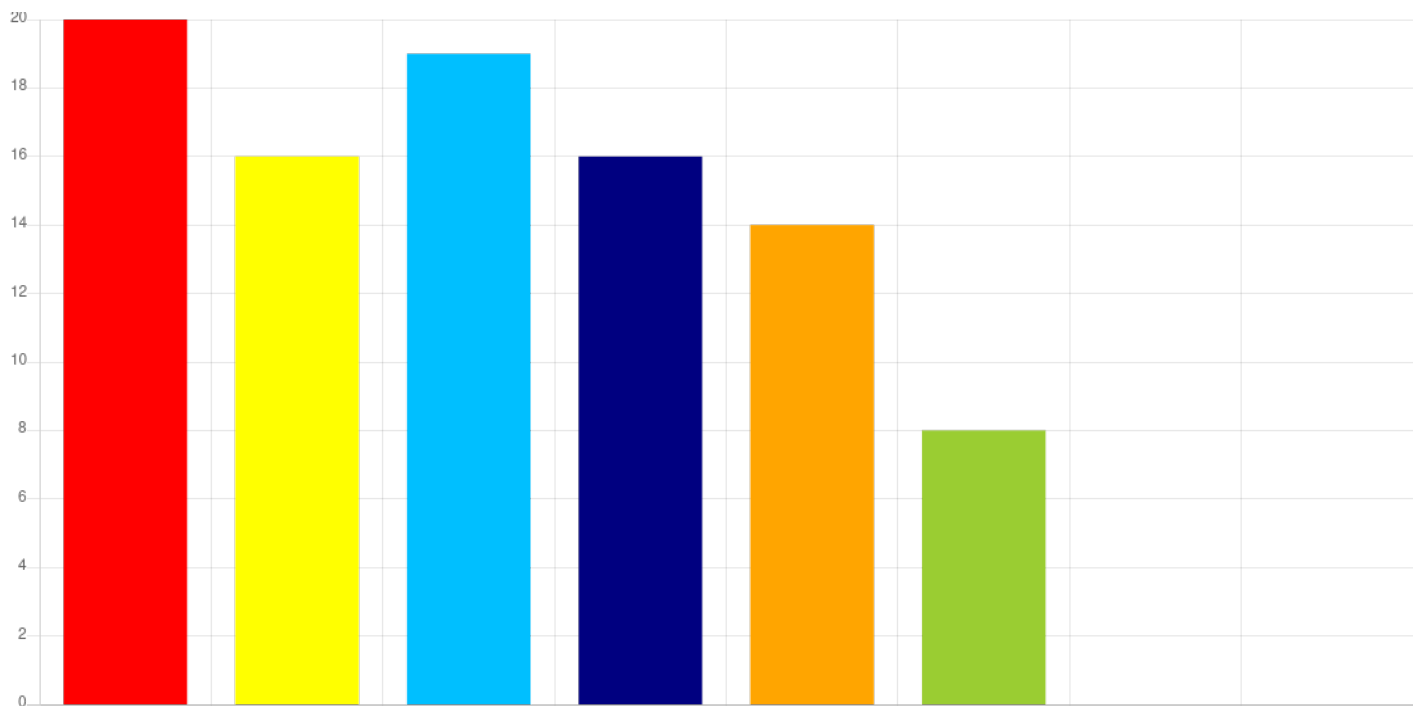
Antwoorden	Aantal	Percentage
Zeer belangrijk	10	34.48%
Erg belangrijk	13	44.83%
Een beetje belangrijk	6	20.69%
Onbelangrijk	0	0%
De energiezuinigheid is niet van invloed op mijn beslissing	0	0%
Weet ik niet/geen mening	0	0%
Totaal:	29	100%



Welke maatregelen zijn voor u haalbaar om de energiezuinigheid van uw woning (verder) te verbeteren?(meer antwoorden mogelijk)

Soortvraag: meerkeuze

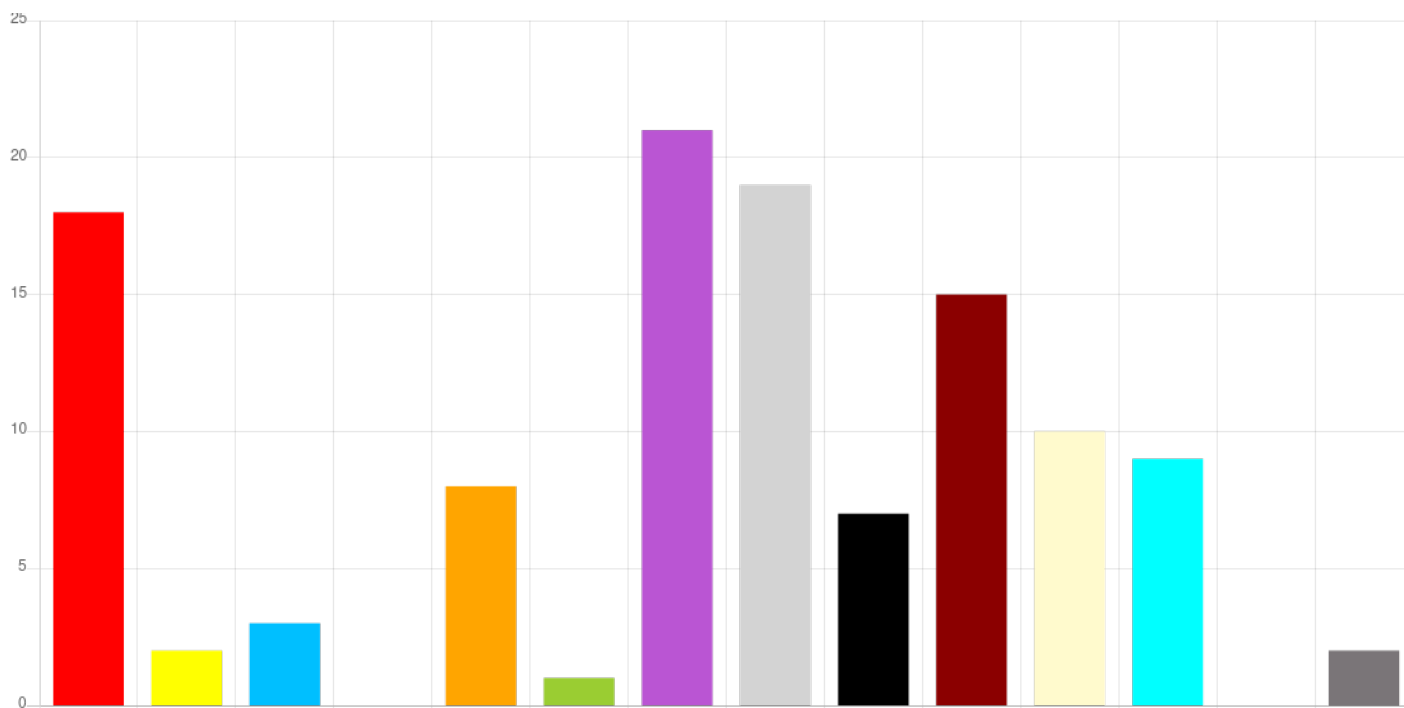
Antwoorden	Aantal	Percentage
De thermostaat een graadje lager	20	21.51%
Het waterzijdig inregelen van de cv- installatie (lagere watertemperatuur CV-ketel)	16	17.20%
De aanschaf van energiezuinige apparaten	19	20.43%
Isolatiemaatregelen in de woning	16	17.20%
Eigen energie produceren	14	15.05%
Korter te douchen	8	8.60%
Geen	0	0%
Anders:	0	0%
Totaal:	93	100%



Welke maatregelen hebt u al genomen om uw huis duurzamer te maken?(meerdere antwoorden mogelijk)

Soortvraag: meerkeuze

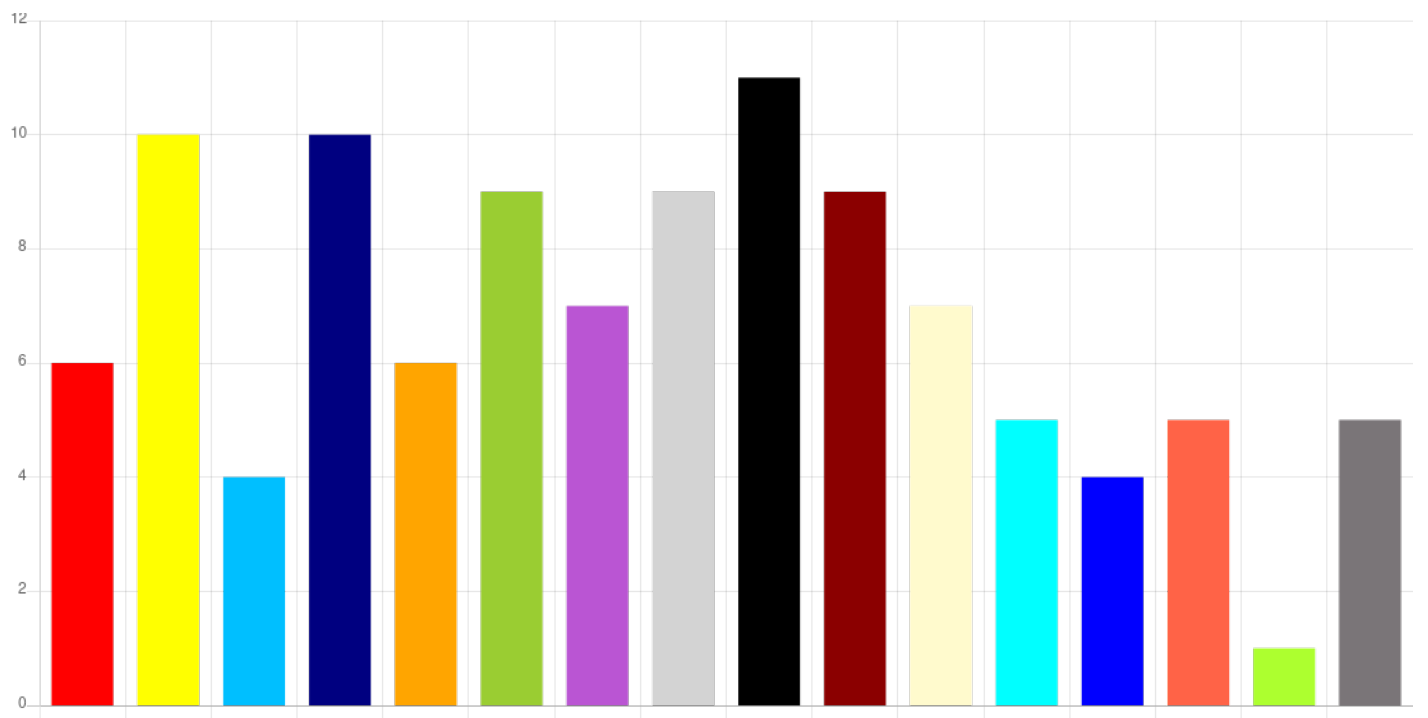
Antwoorden	Aantal	Percentage
Zonnepanelen	18	15.65%
Zonneboiler	2	1.74%
Warmtepomp (lucht)	3	2.61%
Warmtepomp (aardwarmte)	0	0%
Elektrisch koken	8	6.96%
Infrarood verwarming	1	0.87%
Isolatie van het huis	21	18.26%
Tochtstrips	19	16.52%
Radiatorfolie	7	6.09%
Ik koop groene stroom bij mijn energieleverancier	15	13.04%
Ik koop groene stroom uit Nederland bij mijn energieleverancier	10	8.70%
Ik koop groen gas (of CO2 compensatie)	9	7.83%
Ik heb nog geen maatregelen genomen	0	0%
Anders: dubbele beglazing	1	0.87%
Anders: Houtkachel	1	0.87%
Totaal:	115	100%



Welke isolatiemaatregelen en voorzieningen voor energiebesparing en – opwekking zou u misschien voor uw woning willen? (meerdere antwoorden mogelijk)

Soortvraag: meerkeuze

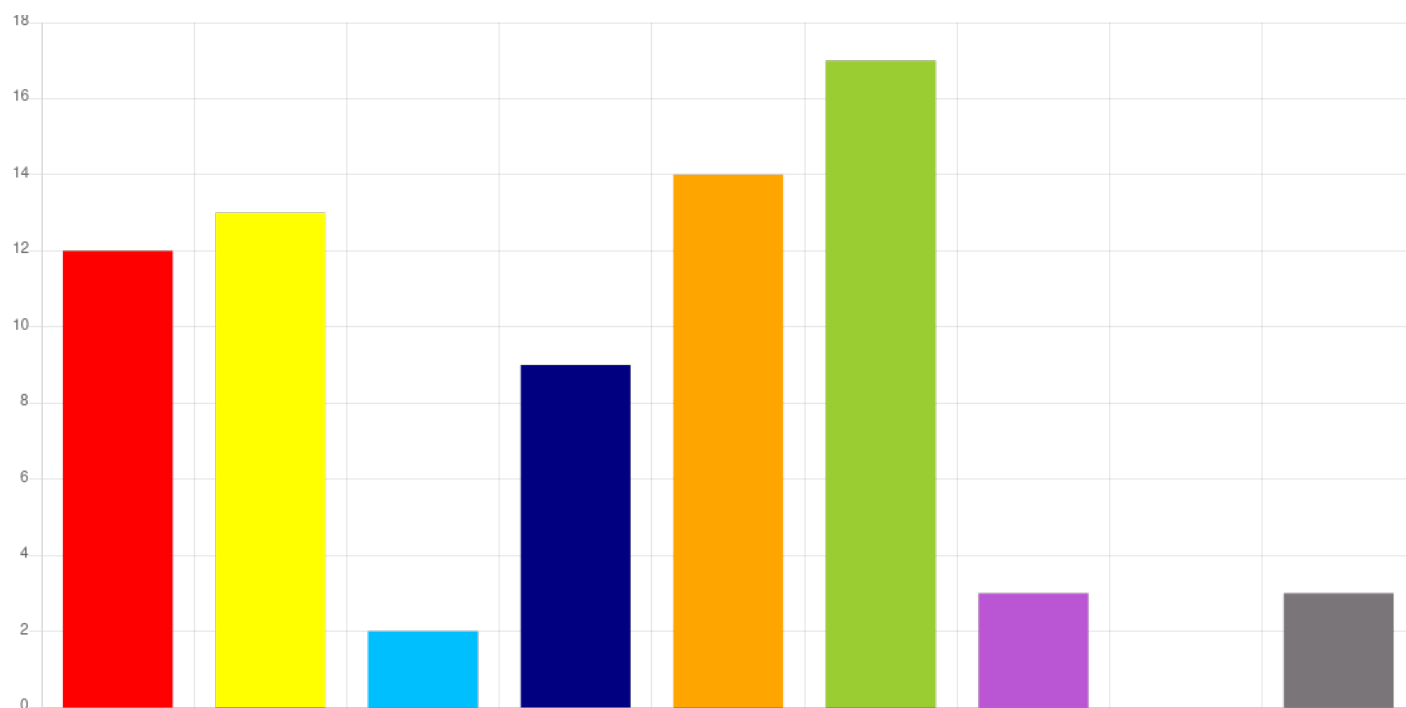
Antwoorden	Aantal	Percentage
Dubbele beglazing	6	5.56%
Vloerisolatie begane grond	10	9.26%
Vloerisolatie verdiepingsvloer	4	3.70%
Dakisolatie	10	9.26%
Isolatie van spouwmuren	6	5.56%
Isolatie van spouwloze buitenmuren	9	8.33%
HR++ - CV ketel	7	6.48%
Zonnepanelen	9	8.33%
Zonneboiler	11	10.19%
Warmtepomp	9	8.33%
Warmtepomp met WKO	7	6.48%
Hout- of pelletkachel	5	4.63%
Hout- of pelletgestookte CV	4	3.70%
Lage temperatuur (vloer/wand) – verwarming	5	4.63%
Geen	1	0.93%
Anders:	1	0.93%
Anders: ?	1	0.93%
Anders: geen idee	1	0.93%
Anders: heb het meeste al	1	0.93%
Anders: wat is lage temperatuurverwarming?	1	0.93%
Totaal:	108	100%



Waar hangt het vanaf of u uw eigen woning (eventueel, nog verder) gaat verduurzamen?(meerdere antwoorden mogelijk)

Soortvraag: meerkeuze

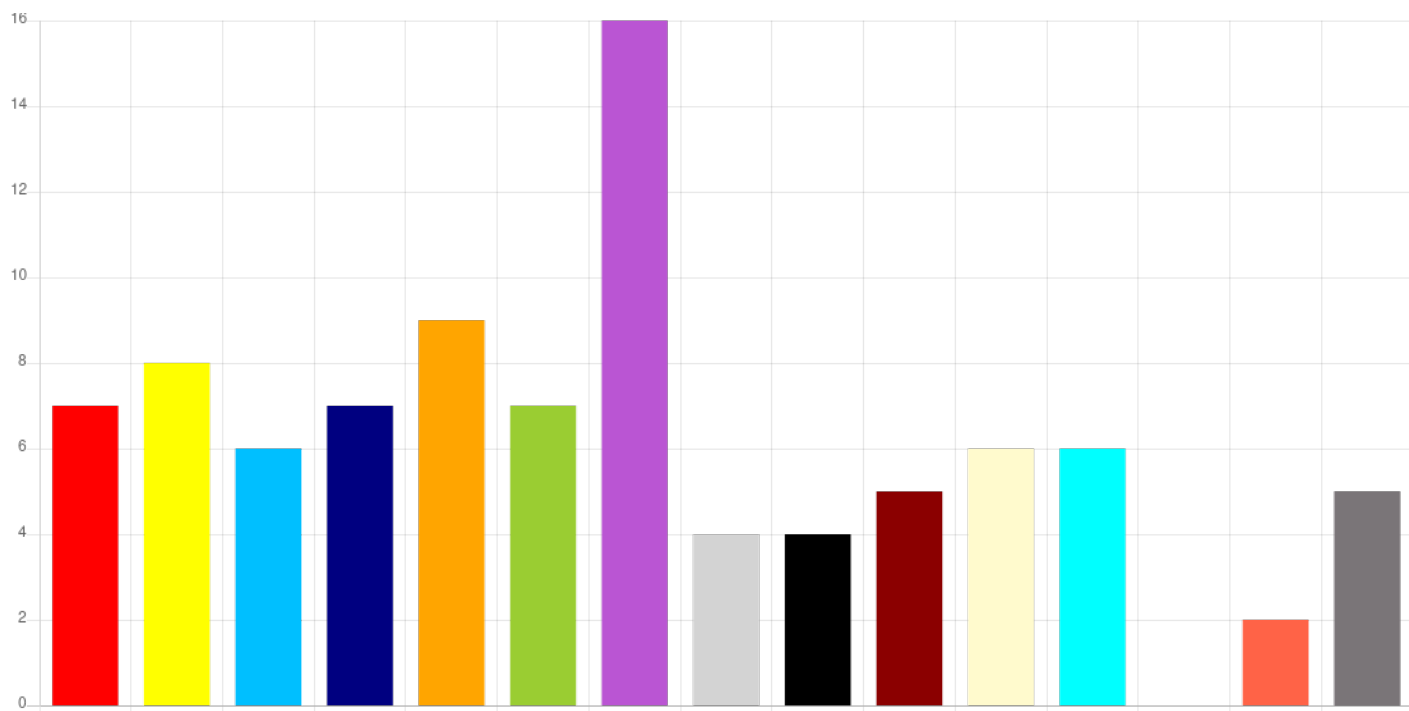
Antwoorden	Aantal	Percentage
Van mijn eigen plan en of ik in de toekomst in deze woning blijf	12	16.44%
Van subsidies voor het verduurzamen van woningen	13	17.81%
Van beschikbare leningen met een lage rente	2	2.74%
Wat ik zelf aan de verduurzaming zou moeten (bij)betalen	9	12.33%
Of het comfort in mijn woning daardoor (verder) toeneemt	14	19.18%
Of daardoor mijn energielasten in voldoende mate gaan dalen	17	23.29%
Ik woon in een huurwoning	3	4.11%
Ik wil niet verduurzamen	0	0%
Anders: Installatie kleine windmolen	1	1.37%
Anders: wat er nog mogelijk is nadat een deskundige heeft meegedacht	1	1.37%
Anders: We wachten op het versterkingsadvies. Als er versterkt moet worden, dan zal dat ongetwijfeld om het dak gaan en dan gaan we meteen isoleren	1	1.37%
Totaal:	73	100%



Welke maatregelen wilt u in de nabije toekomst (binnen nu en 5 jaar) nemen om uw huis duurzamer te maken?(meerdere antwoorden mogelijk)

Soortvraag: meerkeuze

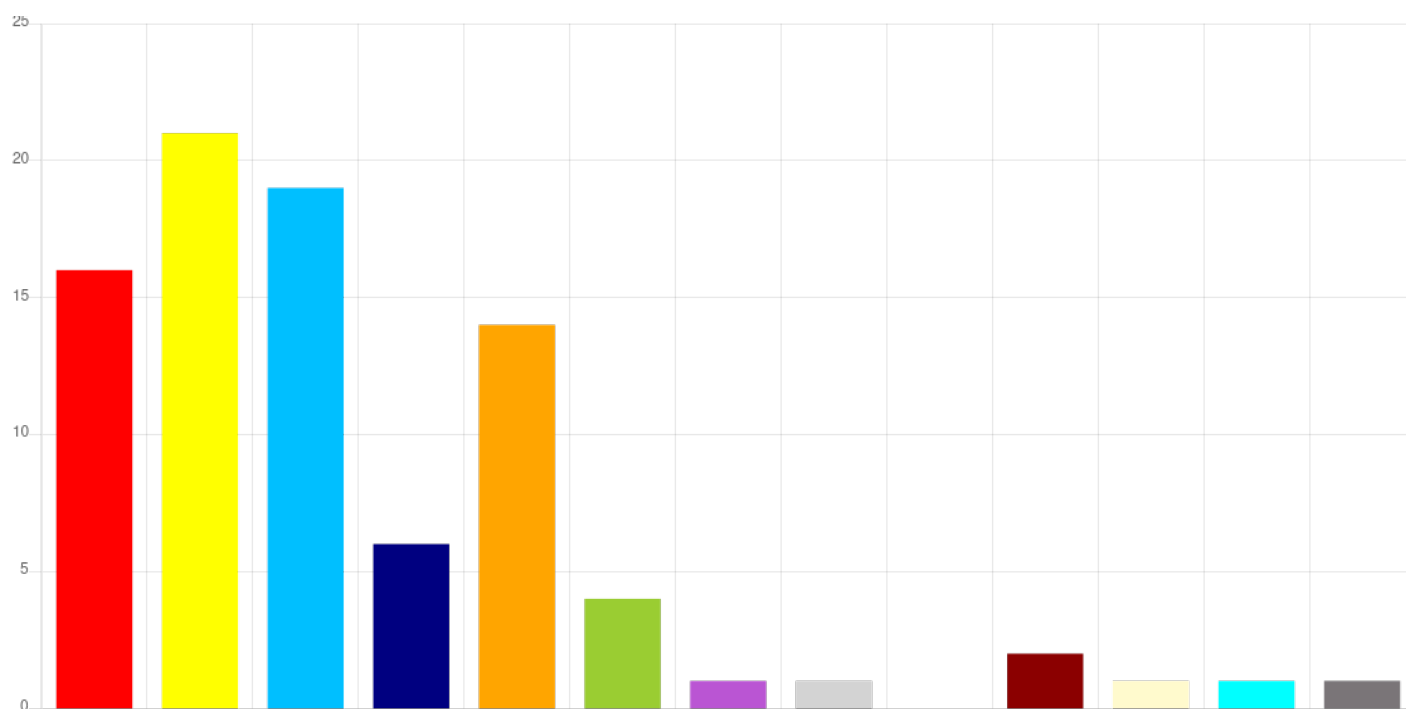
Antwoorden	Aantal	Percentage
Zonnepanelen	7	7.61%
Zonneboiler	8	8.70%
Warmtepomp (lucht)	6	6.52%
Warmtepomp (aardwarmte)	7	7.61%
Elektrisch koken	9	9.78%
Infrarood verwarming	7	7.61%
Isolatie van het huis	16	17.39%
Ik koop groene stroom bij mijn energieleverancier	4	4.35%
Ik koop groene stroom uit Nederland bij mijn energieleverancier	4	4.35%
Ik koop groen gas (of CO2 compensatie)	5	5.43%
Ik plaats tochtstrips	6	6.52%
Ik pas radiatorfolie toe	6	6.52%
Nee, daar heb ik geen belang bij of interesse in	0	0%
Nee, daar heb ik de financiële middelen niet voor	2	2.17%
Anders: ik heb al zoveel mogelijk maatregelen getroffen	1	1.09%
Anders: Ik zou het niet weten	1	1.09%
Anders: lvm met stijgende energieprijzen mogelijk toch meer zonnepanelen en luchtwarmtepomp; we denken erover	1	1.09%
Anders: nvt	1	1.09%
Anders: Zou niet weten wat ik nog zou kunnen doen.	1	1.09%
Totaal:	92	100%



Onder welke voorwaarden zou u bereid zijn om (meer) te investeren in het duurzamer maken van uw woning?(Meerdere antwoorden mogelijk)

Soortvraag: meerkeuze

Antwoorden	Aantal	Percentage
Als ik het binnen redelijke tijd kan terugverdienen	16	18.39%
Als het betekent dat mijn energierekening lager wordt	21	24.14%
Als het betekent dat het comfort in mijn woning beter wordt	19	21.84%
Als het betekent dat mijn woning meer waard wordt	6	6.90%
Als ik hiervoor subsidie kan krijgen	14	16.09%
Als ik hiervoor een lening (met een laag rentepercentage) kan krijgen	4	4.60%
Als de burens ook meedoen	1	1.15%
Wanneer ik het goede voorbeeld kan geven	1	1.15%
Als iedereen uit mijn omgeving het doet	0	0%
Mijn woning is al aardgasvrij	2	2.30%
Ik wil niet (meer) investeren in mijn woning	1	1.15%
Weet ik niet/geen mening	1	1.15%
Anders: nvt	1	1.15%
Totaal:	87	100%

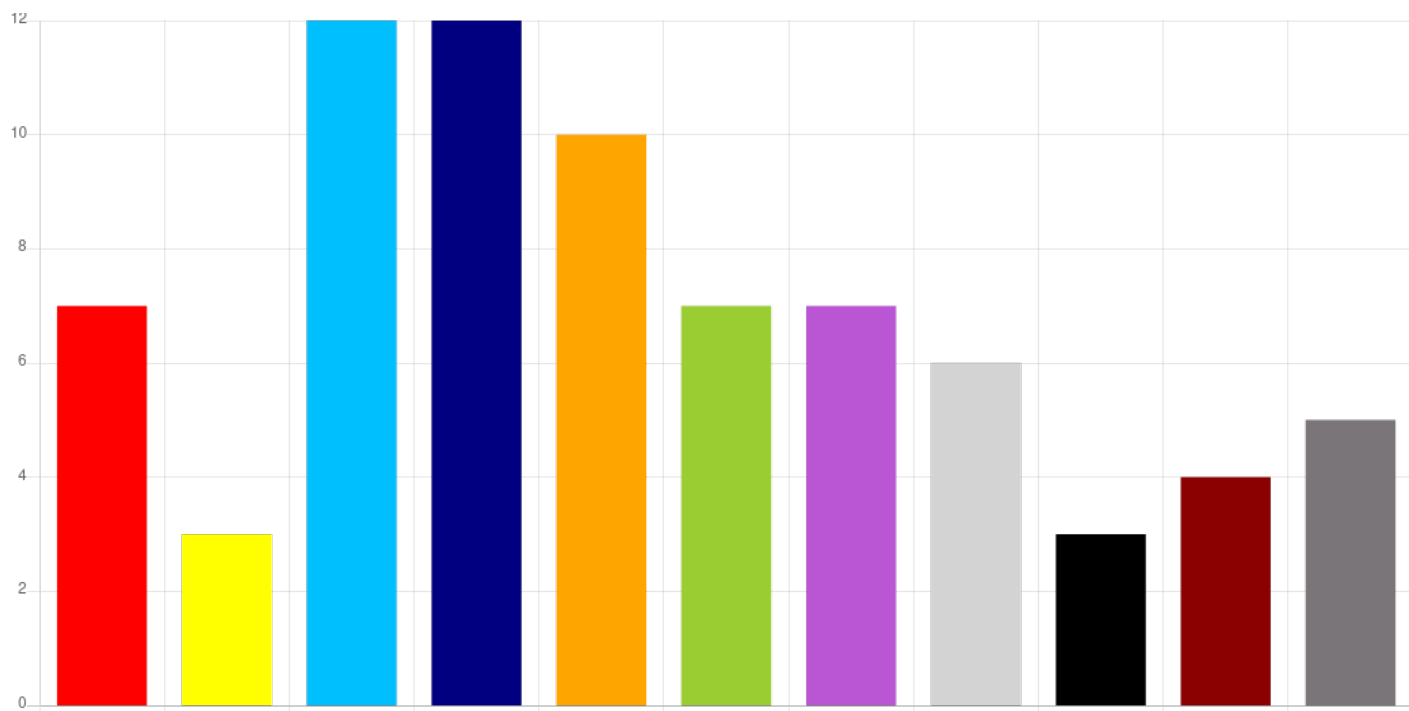




Welke onderstaande voorwaarden zijn voor u belangrijk voor het verduurzamen van uw woning? Geef aan welke van de volgende zinnen op u van toepassing zijn. (meerdere antwoorden mogelijk) Ik overweeg mijn woning pas te verduurzamen ALS

Soortvraag: meerkeuze

Antwoorden	Aantal	Percentage
Ik weet of ik in deze woning wil blijven wonen	7	9.21%
Ik weet of ik in deze woning kan blijven wonen	3	3.95%
Er gratis en deskundige adviezen daarover worden gegeven	12	15.79%
Het mij weinig eigen geld gaat kosten doordat er regelingen zijn	12	15.79%
Het mij duidelijk wordt dat ik er financieel voordeel van heb	10	13.16%
Mijn woning er meer waard door wordt	7	9.21%
Ik er niet al te veel overlast van ga krijgen	7	9.21%
Het mij geen moeite kost om aan nieuwe installaties te wennen	6	7.89%
Ik dit tegelijk/samen kan doen met anderen	3	3.95%
Ik stel geen voorwaarden, want ik zou direct aan de slag willen gaan!	4	5.26%
Anders: als ik ook echt weet dat t werkt	1	1.32%
Anders: Het meest relevante is al uitgevoerd	1	1.32%
Anders: Ik overtuigd ben dat een luchtwarmtepomp weinig tot geen lawaai geeft ; veel wat energiezuinig is produceert veel meer en constant geluid	1	1.32%
Anders: Mijn woning is al verduurzaamd	1	1.32%
Anders: Nvt huurwoning	1	1.32%
Totaal:	76	100%

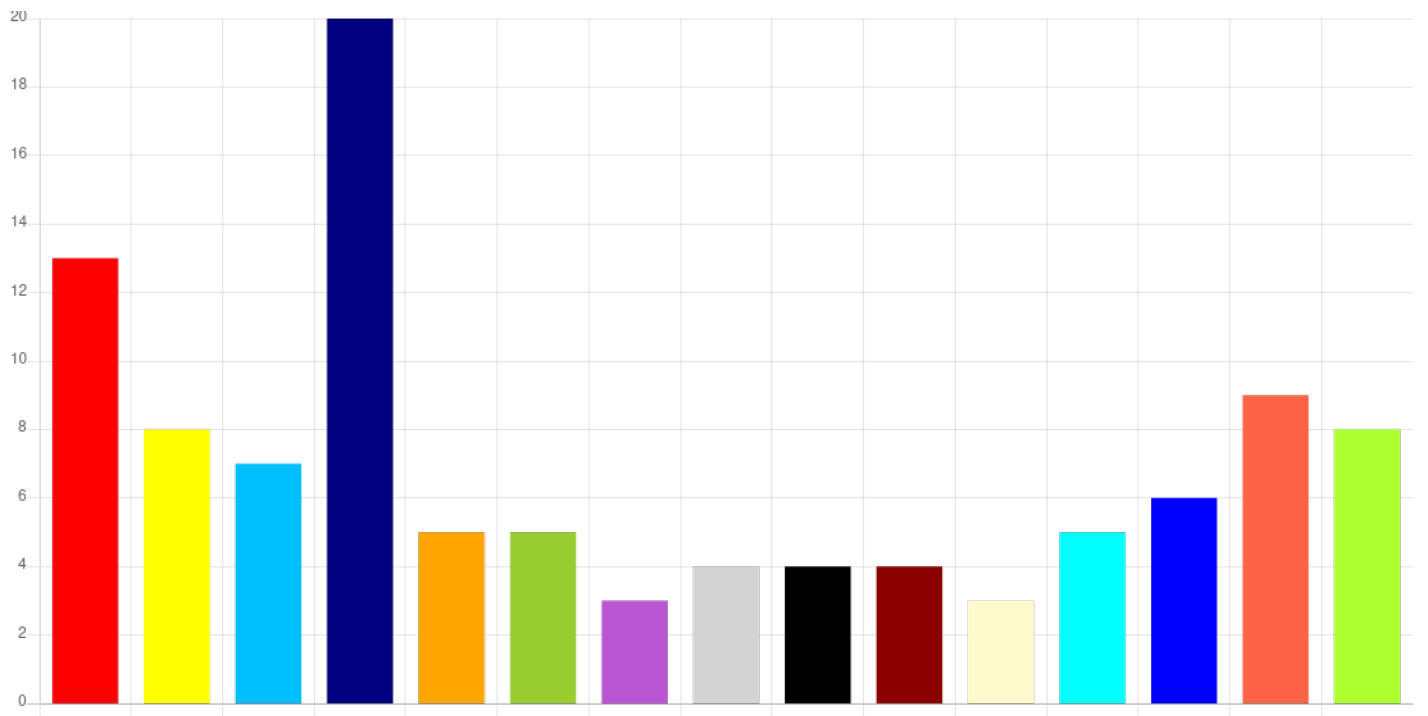




Ik heb op dit moment voldoende informatie en kennis over:(meerdere antwoorden mogelijk)

Soortvraag: meerkeuze

Antwoorden	Aantal	Percentage
Isolatiematerialen en beglazing	13	12.50%
Energiezuinige installaties	8	7.69%
Gasloos koken en verwarmen	7	6.73%
Kleine maatregelen zoals tochtstrips, radiatorfolie en ledverlichting	20	19.23%
Energiezuinig bouwen en verbouwen	5	4.81%
(Rijks)subsidies	5	4.81%
Energiebesparingen	3	2.88%
Medefinanciering vanuit de hypotheek	4	3.85%
Wat een redelijke eigen bijdrage zou zijn	4	3.85%
Hoe de verduurzaming te organiseren en te plannen	4	3.85%
Hoe deze te combineren met andere plannen bijv. levensloopbestendig maken, groot onderhoud, asbest vrij, etc. (koppelkansen)	3	2.88%
Wat haalbare oplossingen voor mijn woning zijn	5	4.81%
Hoe verduurzaming het karakter van mijn woning niet aantast	6	5.77%
Hoe ik zelf de waarde van mijn woning zo goed mogelijk kan houden	9	8.65%
Geen mening / Weet niet	8	7.69%
Totaal:	104	100%

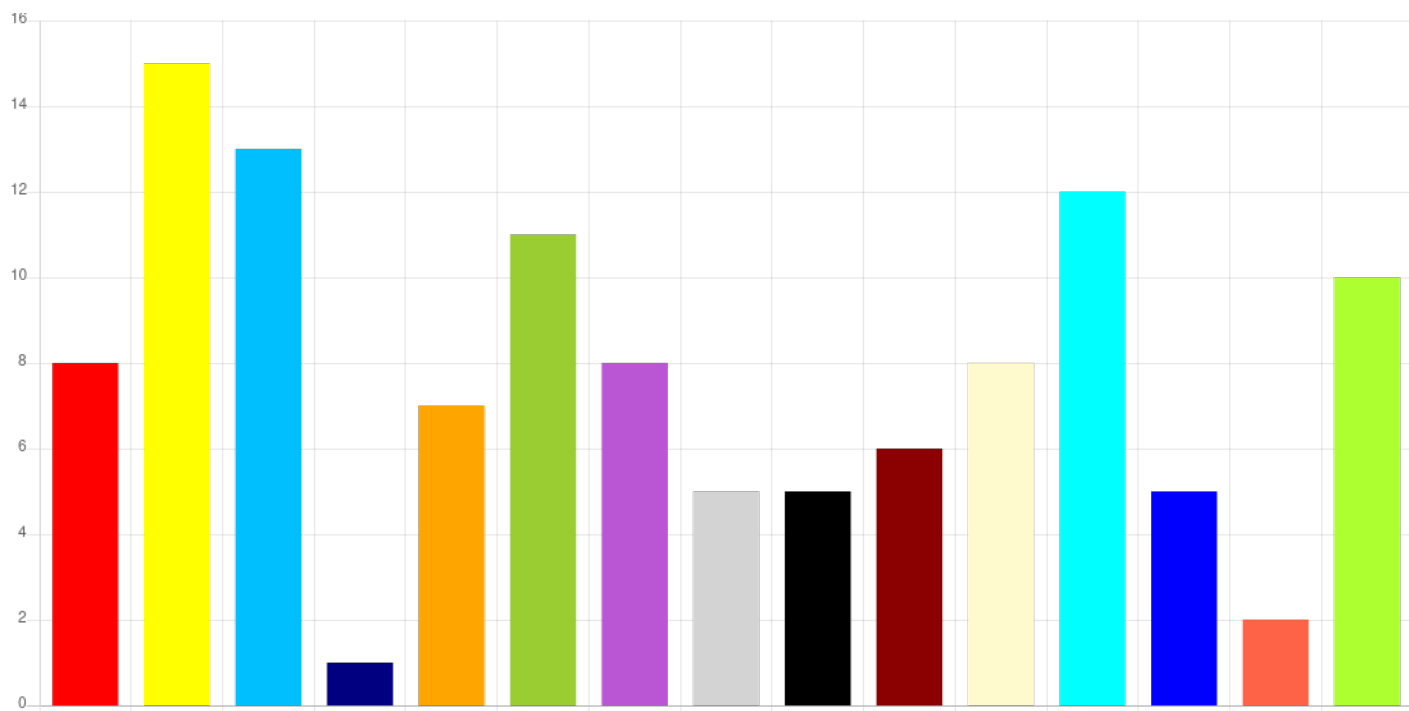




Ik heb op dit moment onvoldoende informatie en kennis over:(meerdere antwoorden mogelijk)

Soortvraag: meerkeuze

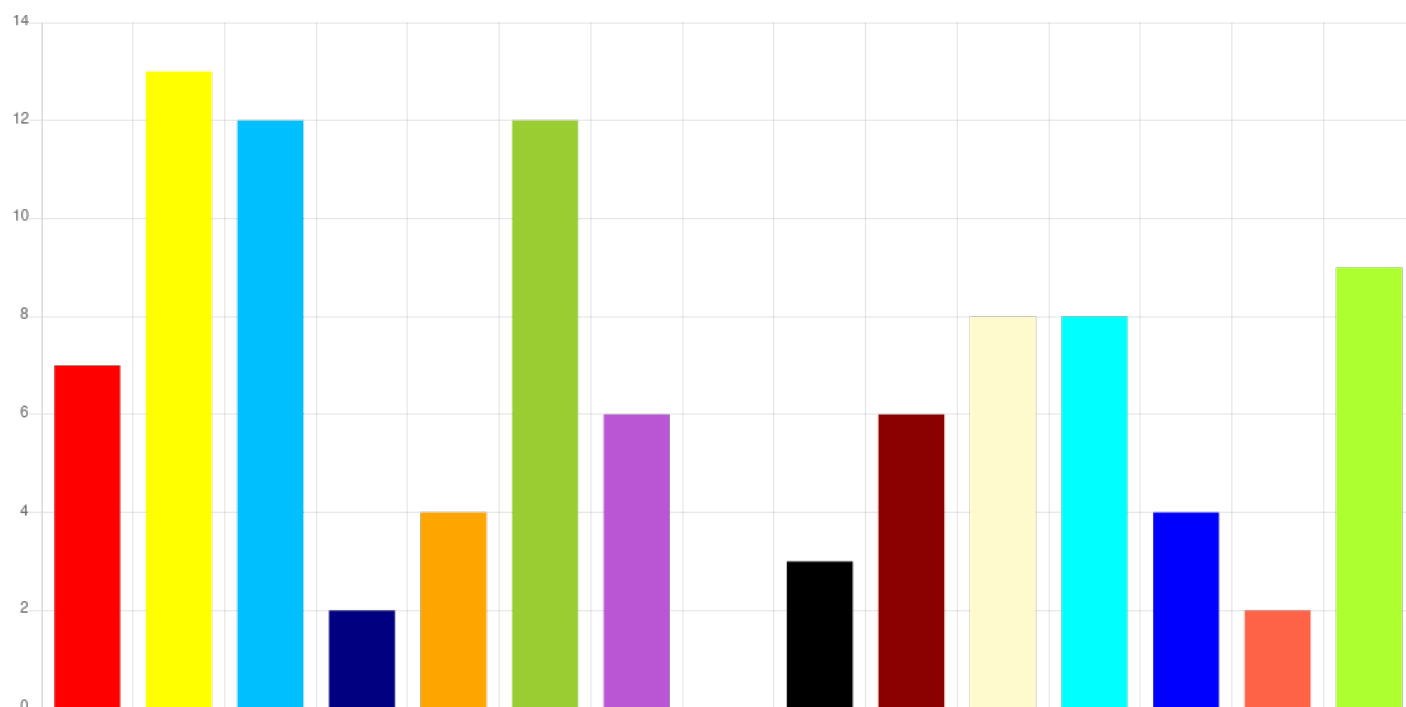
Antwoorden	Aantal	Percentage
Isolatiematerialen en beglazing	8	6.90%
Energiezuinige installaties	15	12.93%
Gasloos koken en verwarmen	13	11.21%
Kleine maatregelen zoals tochtstrips, radiatorfolie en ledverlichting	1	0.86%
Energiezuinig bouwen en verbouwen	7	6.03%
(Rijks)subsidies	11	9.48%
Energiebesparingen	8	6.90%
Medefinanciering vanuit de hypotheek	5	4.31%
Wat een redelijke eigen bijdrage zou zijn	5	4.31%
Hoe de verduurzaming te organiseren en te plannen	6	5.17%
Hoe deze te combineren met andere plannen bijv. levensloopbestendig maken, groot onderhoud, asbest vrij, etc. (koppelkansen)	8	6.90%
Wat haalbare oplossingen voor mijn woning zijn	12	10.34%
Hoe verduurzaming het karakter van mijn woning niet aantast	5	4.31%
Hoe ik zelf de waarde van mijn woning zo goed mogelijk kan houden	2	1.72%
Geen mening / Weet niet	10	8.62%
Totaal:	116	100%



Ik wil meer informatie over:(meerdere antwoorden mogelijk)

Soortvraag: meerkeuze

Antwoorden	Aantal	Percentage
Isolatiematerialen en beglazing	7	7.29%
Energiezuinige installaties	13	13.54%
Gasloos koken en verwarmen	12	12.50%
Kleine maatregelen zoals tochtstrips, radiatorfolie en ledverlichting	2	2.08%
Energiezuinig bouwen en verbouwen	4	4.17%
(Rijks)subsidies	12	12.50%
Energiebesparingen	6	6.25%
Medefinanciering vanuit de hypotheek	0	0%
Wat een redelijke eigen bijdrage zou zijn	3	3.13%
Hoe de verduurzaming te organiseren en te plannen	6	6.25%
Hoe deze te combineren met andere plannen bijv. levensloopbestendig maken, groot onderhoud, asbest vrij, etc. (koppelkansen)	8	8.33%
Wat haalbare oplossingen voor mijn woning zijn	8	8.33%
Hoe verduurzaming het karakter van mijn woning niet aantast	4	4.17%
Hoe ik zelf de waarde van mijn woning zo goed mogelijk kan houden	2	2.08%
Geen mening / Weet niet	9	9.38%
Totaal:	96	100%

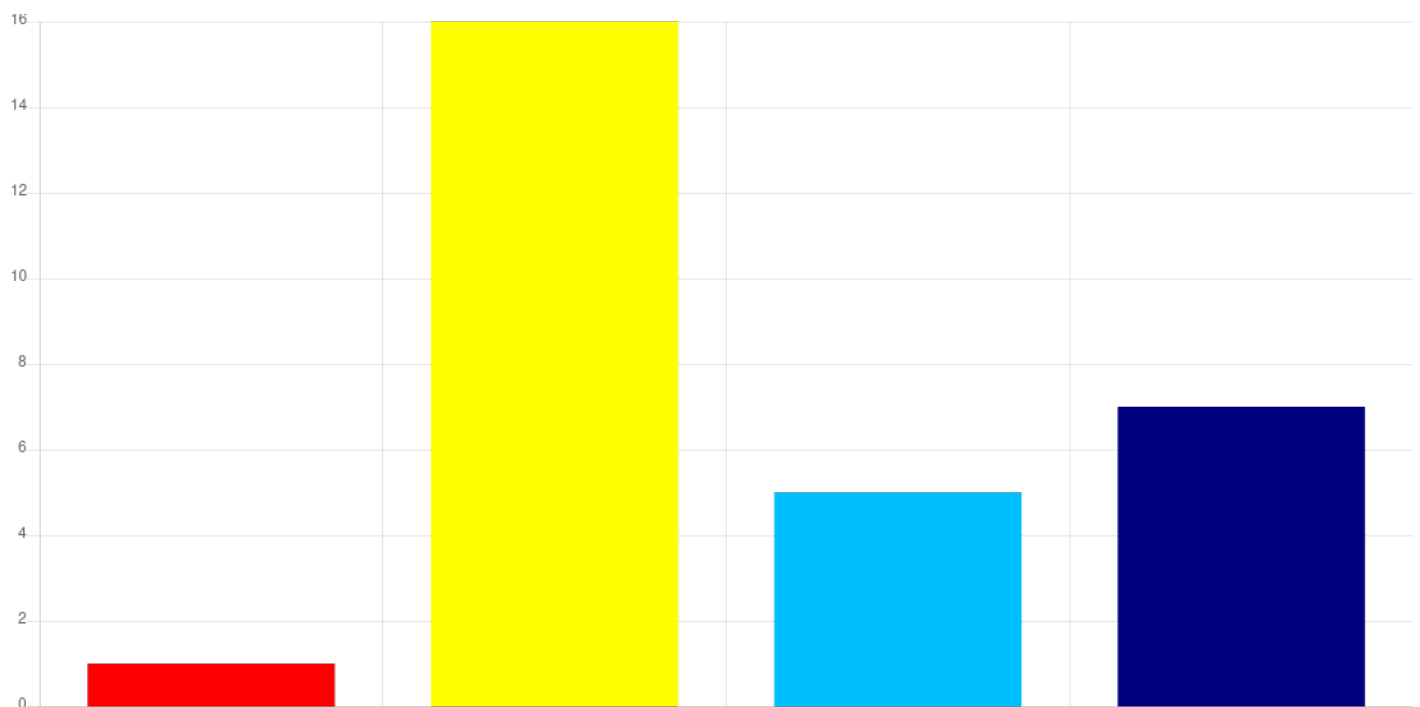




Ziet u er tegenop om elektrisch te koken in plaats van op aardgas?

Soortvraag: meerkeuze

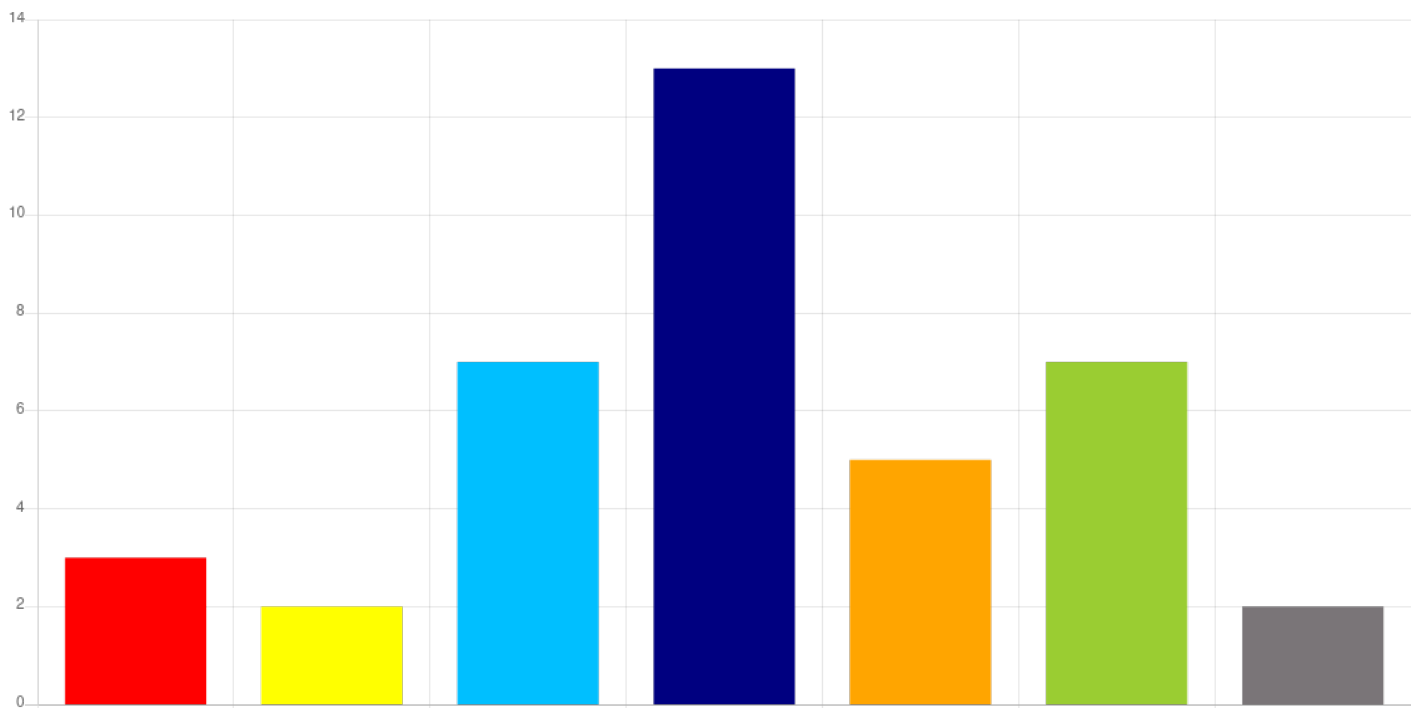
Antwoorden	Aantal	Percentage
Ja	1	3.45%
Nee	16	55.17%
Geen mening / Weet ik niet	5	17.24%
Ik kook al elektrisch	7	24.14%
Totaal:	29	100%



Wat vormt voor u de grootste hindernis bij het overstappen op elektrisch koken? (meerdere antwoorden mogelijk)

Soortvraag: meerkeuze

Antwoorden	Aantal	Percentage
Ik moet wennen aan een nieuwe manier van koken	3	7.69%
Ik weet niet of mijn pannen geschikt zijn	2	5.13%
Mijn pannen zijn niet geschikt, ik moet andere pannen kopen	7	17.95%
Ik moet een nieuw kooktoestel aanschaffen	13	33.33%
Ik weet niet waar ik op moet letten bij het aanschaffen van een ander kooktoestel	5	12.82%
Ik zie geen hindernis	7	17.95%
Anders: moet ingebouwd worden in bestaande keuken	1	2.56%
Anders: Onze keuken is nog goed en netjes	1	2.56%
Totaal:	39	100%

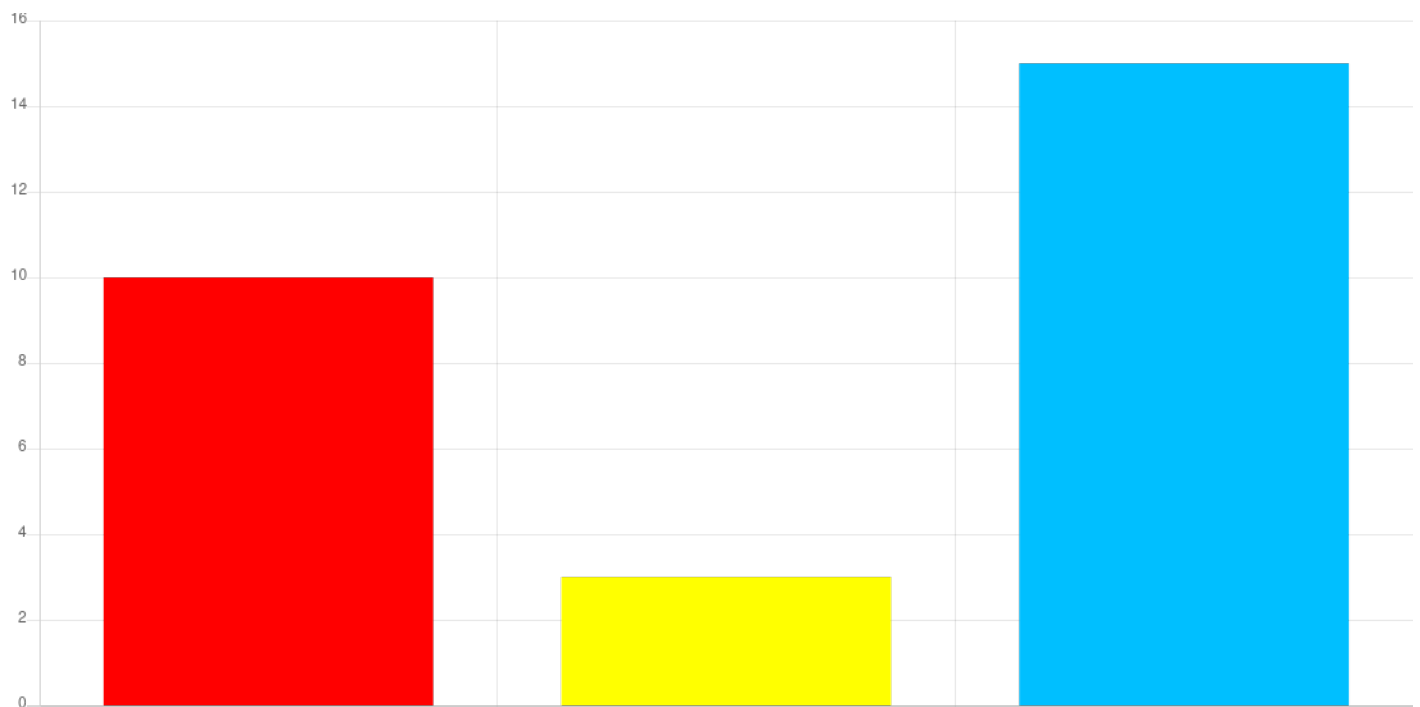




Past u liever zelf uw woning aan of doet u dit liever samen met uw buurtbewoners (collectief)?

Soortvraag: meerkeuze

Antwoorden	Aantal	Percentage
Individueel	10	35.71%
Collectief	3	10.71%
Weet ik nog niet / geen mening	15	53.57%
Totaal:	28	100%

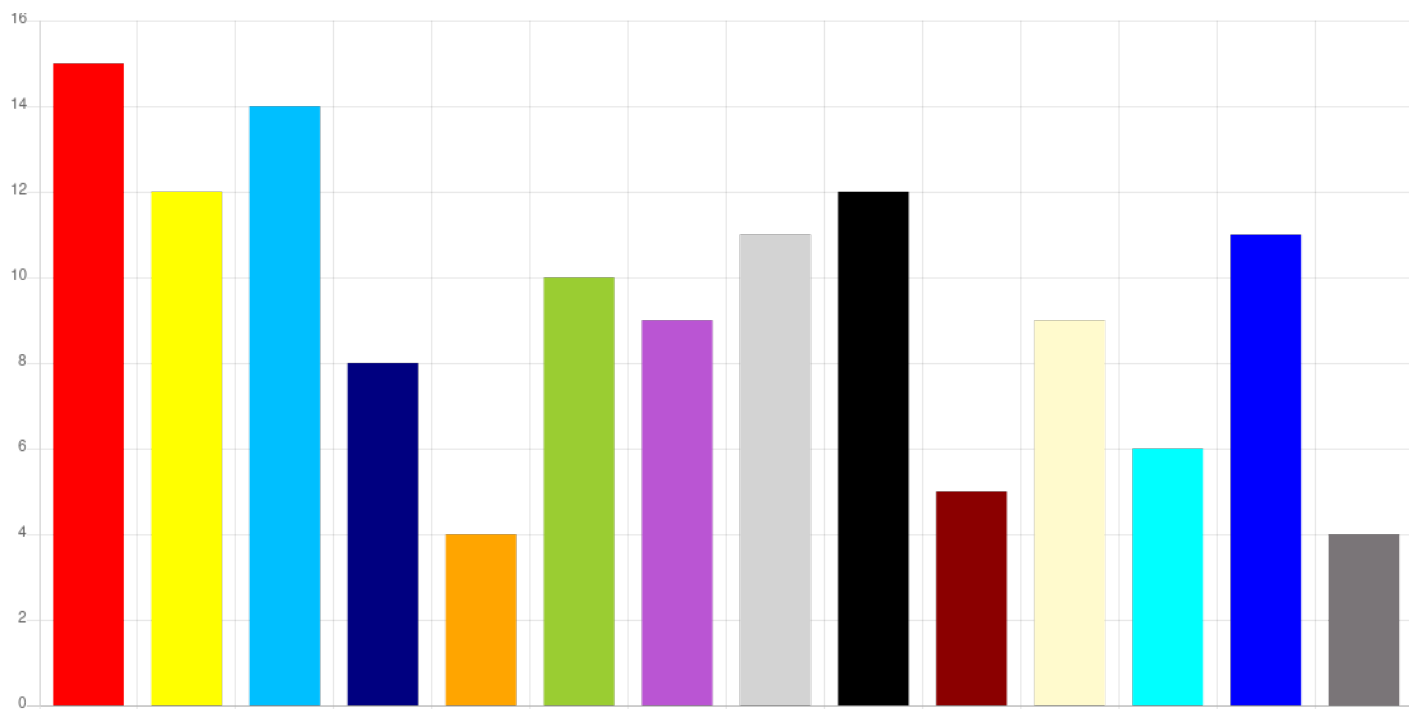




Welke ideeën vindt u aantrekkelijk voor een gezamenlijke aanpak van de verduurzaming van woningen?(meerdere antwoorden mogelijk)

Soortvraag: meerkeuze

Antwoorden	Aantal	Percentage
Informatiebijeenkomsten in het dorp	15	11.54%
Advisering door deskundige dorpsbewoners	12	9.23%
Gezamenlijk inhuren van een deskundige	14	10.77%
Bij elkaar in de woning kijken naar toepassingen	8	6.15%
Met elkaar op excursie naar goede voorbeelden elders	4	3.08%
Onderlinge uitwisseling van kosten en baten	10	7.69%
Collectieve inkoop van (isolatie)materialen	9	6.92%
Collectieve inkoop van installaties	11	8.46%
Collectieve inkoop van onderhoud van installaties	12	9.23%
Een klussencollectief met vrijwilligers	5	3.85%
Gezamenlijke offerte bij bouw- of installatiebedrijf	9	6.92%
Opzet van dorpsfonds zodat iedereen kan meedoen	6	4.62%
Subsidies uit regelingen samenvoegen voor eigen energieopwekking op dorpsniveau	11	8.46%
Anders: geen idee	1	0.77%
Anders: geen van deze	1	0.77%
Anders: Nvt huurwoning	1	0.77%
Anders: zoals ik zelf evt. wel wil	1	0.77%
Totaal:	130	100%

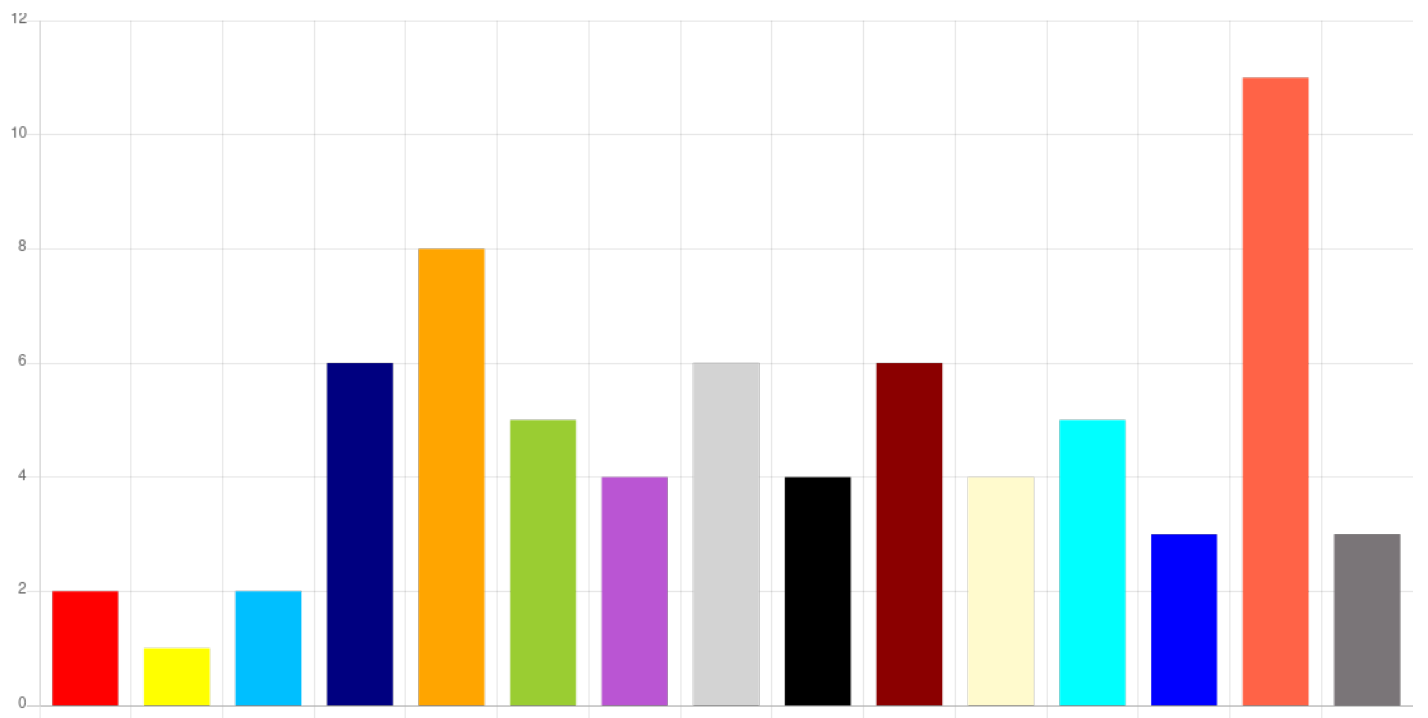




Welke ideeën vindt u niet-aantrekkelijk voor een gezamenlijke aanpak van de verduurzaming van woningen?(meerdere antwoorden mogelijk)

Soortvraag: meerkeuze

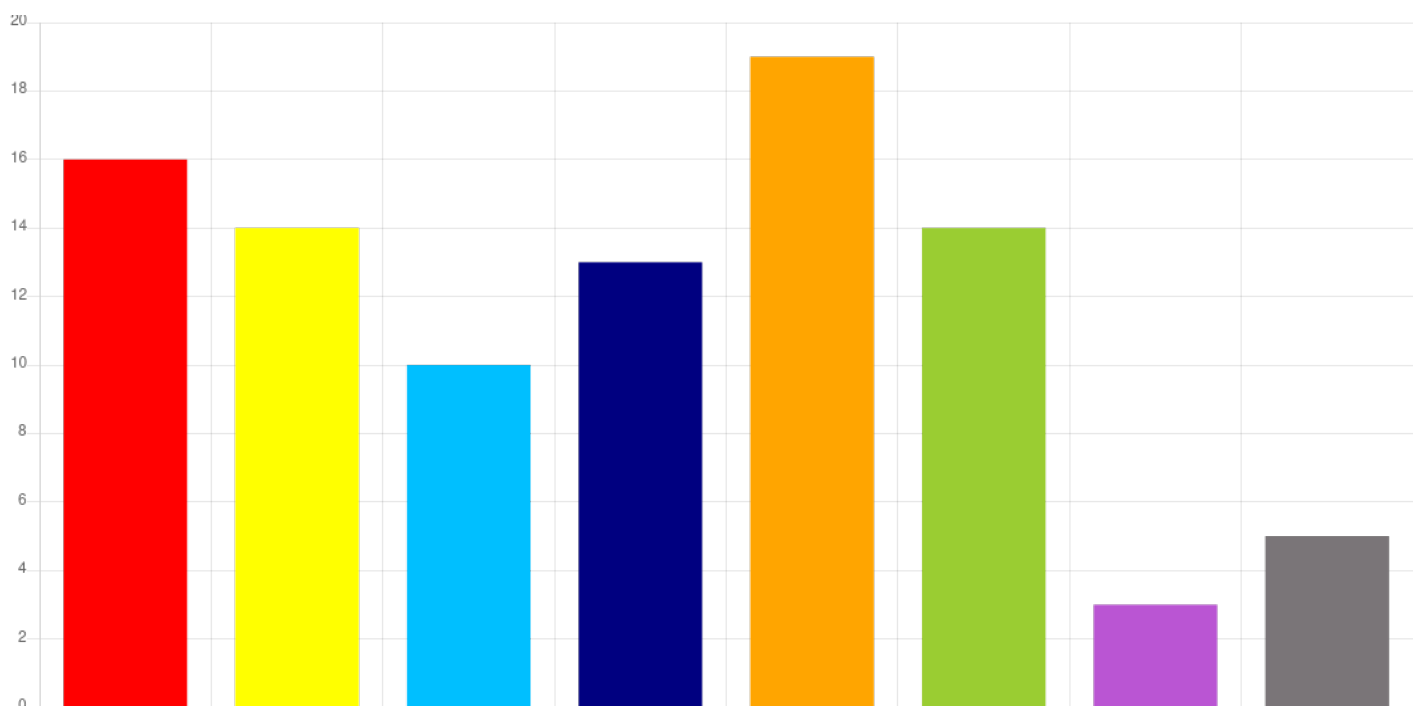
Antwoorden	Aantal	Percentage
Informatiebijeenkomsten in het dorp	2	2.86%
Advisering door deskundige dorpsbewoners	1	1.43%
Gezamenlijk inhuren van een deskundige	2	2.86%
Bij elkaar in de woning kijken naar toepassingen	6	8.57%
Met elkaar op excursie naar goede voorbeelden elders	8	11.43%
Onderlinge uitwisseling van kosten en baten	5	7.14%
Collectieve inkoop van (isolatie)materialen	4	5.71%
Collectieve inkoop van installaties	6	8.57%
Collectieve inkoop van onderhoud van installaties	4	5.71%
Een klussencollectief met vrijwilligers	6	8.57%
Gezamenlijke offerte bij bouw- of installatiebedrijf	4	5.71%
Opzet van dorpsfonds zodat iedereen kan meedoen	5	7.14%
Subsidies uit regelingen samenvoegen voor eigen energieopwekking op dorpsniveau	3	4.29%
Niet van toepassing	11	15.71%
Anders: ?	1	1.43%
Anders: geen idee	1	1.43%
Anders: nvt	1	1.43%
Totaal:	70	100%



Om klimaatverandering tegen te gaan, gaat Nederland aardgasvrij wonen. Welke doelen voor de energietransitie moeten prioriteit hebben in uw dorp? (meerdere antwoorden mogelijk)

Soortvraag: meerkeuze

Antwoorden	Aantal	Percentage
Zelf energie opwekken, in of buiten het dorp (collectief)	16	17.02%
Zelf energie opwekken, op of in eigen huis (individueel)	14	14.89%
Woningen gasvrij maken	10	10.64%
Woningen nul op de meter maken	13	13.83%
Energiebesparing in woningen toepassen	19	20.21%
Koppelkansen benutten (woningen levensloopbestendig, asbest vrij, grootonderhoud, etc.)	14	14.89%
Meer auto's delen	3	3.19%
Anders: ?	1	1.06%
Anders: Elkaar stimuleren op energiekosten te letten; ervaringen delen	1	1.06%
Anders: ik woon in Wirdum en niet in Veelerveen	1	1.06%
Anders: nvt	1	1.06%
Anders: snel versterken van de woningen zodat we daadwerkelijk aan de slag kunnen met energietransitie. Tot die tijd heeft het geen zin	1	1.06%
Totaal:	94	100%

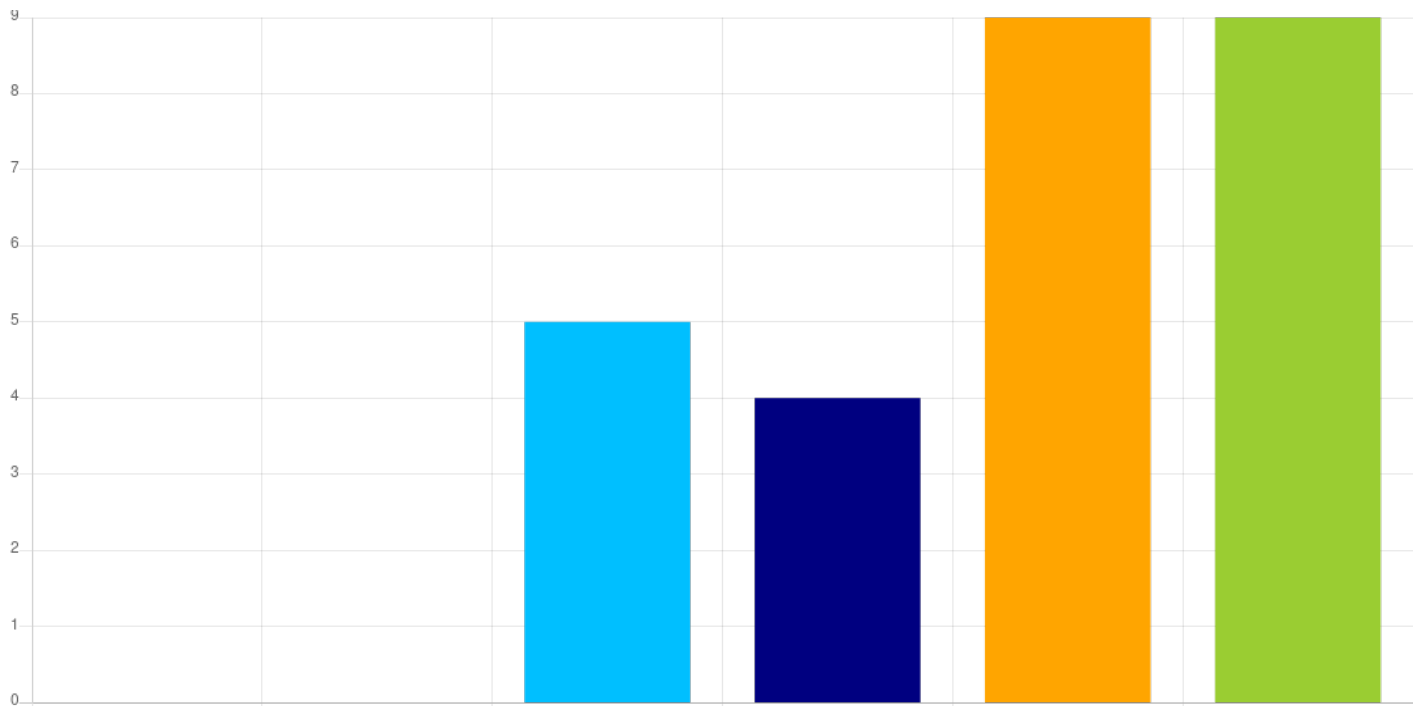




Uw leeftijd is

Soortvraag: meerkeuze

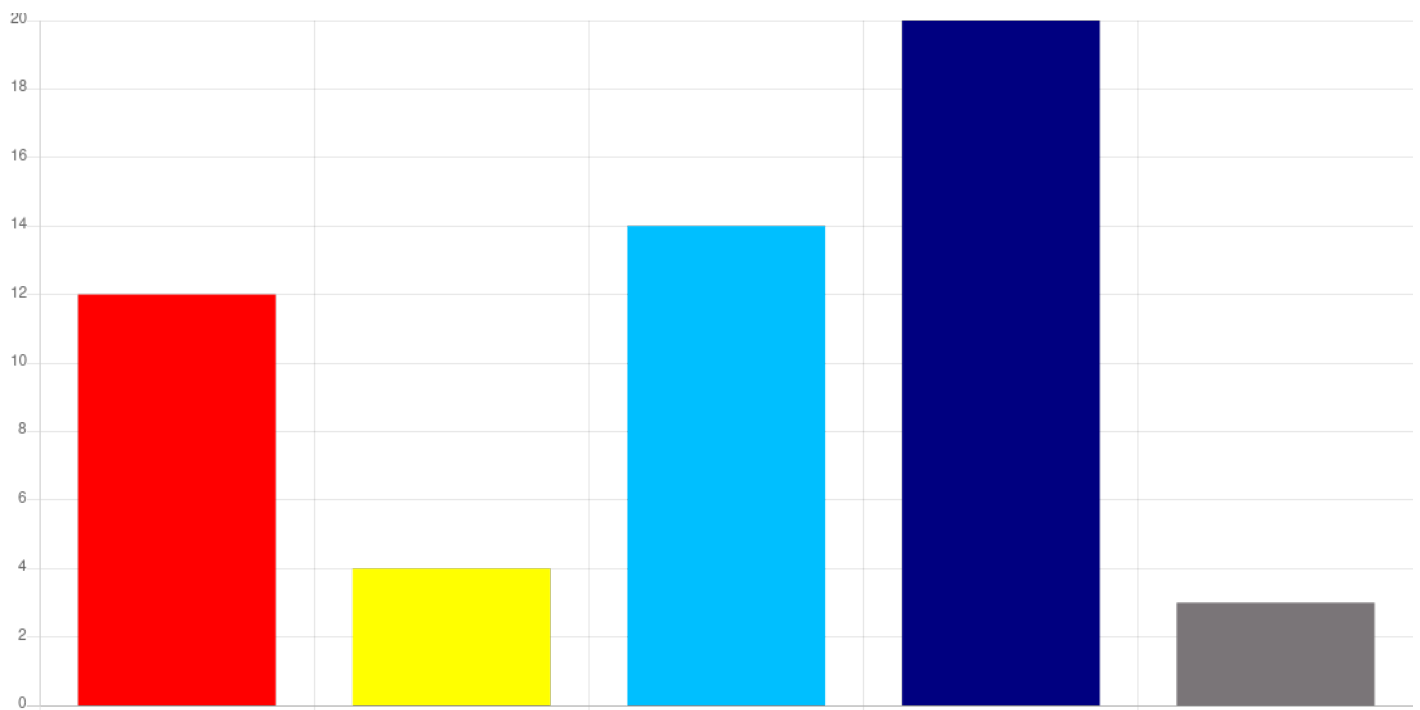
Antwoorden	Aantal	Percentage
20-30	0	0%
31-40	0	0%
41-50	5	18.52%
51-60	4	14.81%
61-70	9	33.33%
71 - ouder	9	33.33%
Totaal:	27	100%



Welke andere onderwerpen op gebied van duurzaamheid vindt u belangrijk voor het wonen in Wirdum en Eenum?

Soortvraag: meerkeuze

Antwoorden	Aantal	Percentage
Levensloopbestendig wonen	12	22.64%
Asbest vrij wonen	4	7.55%
Biodiversiteit	14	26.42%
Landschap	20	37.74%
Anders: Dat iedereen met een houtkachel (ook buiten) bewust wordt van de overlast naar de omgeving. En een kachel aanschaft (of geschikt maakt) naar betere verbranding , in het dorp soms echt overlast. Letten op geluidsoverlast bij aanschaf luchtwarmtomp, dit communiceren met de burenen..	1	1.89%
Anders: geen	1	1.89%
Anders: nvt	1	1.89%
Totaal:	53	100%





Hebt u interesse om deel te nemen aan een klankbordgroep van inwoners op gebied van duurzaamheid? De klankbordgroep geeft de projectgroep feedback en advies, zij worden bevraagd voor een dorpsbijeenkomst. De klankbordgroep komt ca. 3-5 bij elkaar, dit kan ook online zijn indien nodig.

Soortvraag: meerkeuze

Antwoorden	Aantal	Percentage
Ja, ik geef me op voor de klankbordgroep	1	3.57%
Nee	20	71.43%
Misschien, ik wil eerst meer informatie ontvangen	7	25.00%
Totaal:	28	100%

